

# SOPROCAL, CALERÍAS E INDUSTRIAS S.A.

Sociedad Anónima Abierta  
Domicilio Legal Santiago  
Rol Único Tributario: 92.108.000-K  
[www.soprocal.cl](http://www.soprocal.cl)

## **GERENCIA GENERAL Y FÁBRICA**

Avda. José Massoud 230  
Teléfono 2 2832 3003 - Fax 2 2832 4653 - Casilla 62 Melipilla

## **PRESIDENTE**

Antonio Eguiguren Ortúzar

## **DIRECTORES**

Patricia Rozas Rodríguez  
Carlos Budge Carvallo  
Philippe Hemmerdinger Cubillos  
Cristian Maturana Sanhueza

## **GERENTE GENERAL**

Ricardo Thiers Thiers

## **AUDITORES**

ARTL Chile Auditores SPA.

## **BANCOS**

Banco de Chile  
Banco Santander  
Scotiabank

# MEMORIA 2020

## CONTENIDOS:

Identificación de la Sociedad .....	1
Señores Accionistas.....	3
Documentos Constitutivos .....	6
Propiedad Accionaria .....	6
Administración y personal.....	8
Actividades y negocios .....	10
Factores de riesgo .....	12
Políticas de inversión y financiamiento .....	13
Información sobre Filiales.....	13
Resultados del ejercicio 2020.....	13
Dividendos .....	13
Transacciones de acciones .....	14
Análisis razonado al 31 de diciembre de 2020 .....	15
Temas de interés.....	18
<b>SOPROCAL, CALERÍAS E INDUSTRIAS S.A. Y FILIAL .....</b>	<b>19</b>
Estado Consolidado de Situación Financiera clasificado.....	20
Estado Consolidado de Resultados por función .....	22
Estado Consolidado de Resultados integrales .....	23
Estado Consolidado de Cambios en el Patrimonio neto año 2020 .....	24
Estado Consolidado de Cambios en el Patrimonio neto año 2019 .....	25
Estados Consolidado de Flujos de Efectivo .....	26
Notas a los Estados Financieros Consolidados.....	27
Informe de los Auditores Independientes.....	59
<b>INVERSIONES SOPROCAL LTDA. ....</b>	<b>61</b>
Estado Consolidado de Situación Financiera clasificado .....	62
Estado Consolidado de Resultados por función .....	64
Estado Consolidado de Resultados integrales .....	65
Estado Consolidado de Cambio en el Patrimonio neto año 2020 .....	66
Estado Consolidado de Cambio en el Patrimonio neto año 2019 .....	67
Estados Consolidado de flujos de efectivo .....	68
Notas a los Estados Financieros Consolidados.....	69
Informe de los Auditores Independientes.....	81
<b>SOCIEDAD CONTRACTUAL MINERA LAS ABUELITAS .....</b>	<b>83</b>
Estado de Situación Financiera .....	84
Estado de Resultados integrales .....	86
Estados de Cambios en el Patrimonio 2020 .....	87
Estados de Cambios en el Patrimonio 2019.....	88
Estados de flujos de efectivo .....	89
Estados de flujos de efectivo .....	90
Notas a los Estados Financieros .....	91
Informe de los Auditores Independientes.....	104
Declaración de responsabilidad.....	106

## SEÑORES ACCIONISTAS:

En conformidad a los estatutos sociales, el Directorio somete a su consideración la memoria y los estados financieros consolidados de SOPROCAL, Calerías e Industrias S.A. y sus filiales Inversiones Soprocal Ltda. y Sociedad Contractual Minera Las Abuelitas, correspondientes al ejercicio terminado el 31 de diciembre de 2020.

Hemos terminado un año muy difícil en el cual debimos lamentar el sensible fallecimiento del Sr. Alfonso Rozas Ossa, quien fuera socio fundador de la compañía, principal ejecutivo y presidente del directorio por muchos años. Don Alfonso falleció el sábado 9 de mayo de 2020 a la edad de 96 años. Inició su vida empresarial el año 1940, cuando junto a su hermano Jorge, funda Soprocal Calerías e Industrias S.A.

A lo largo de su exitosa carrera participó como director de otras empresas y fue consejero de la SOFOFA. Una persona sobria, gran deportista, tenaz y muy querido por sus trabajadores, con quienes siempre mantuvo un diálogo permanente y cercano. Su trayectoria refleja un espíritu de emprendimiento e innovación que nos seguirá acompañando por siempre.

Durante el año 2020 debimos enfrentar las dificultades generadas por la pandemia del covid-19, lo que nos obligó a establecer rigurosos protocolos de seguridad con el fin de mantener una adecuada continuidad operacional. Pese a las dificultades señaladas, operamos de manera casi normal cumpliendo con nuestros clientes entregando nuestro servicios y productos de manera oportuna y con la calidad acostumbrada.

También debimos implementar un plan de contención de costos el que incluyó la revisión de nuestros procesos internos, enfocándonos en obtener mejoras en todos los ámbitos de la operación. Como parte del proceso anterior, debimos lamentar la dolorosa salida de 27 de nuestros colaboradores en el mes de julio del 2020. Lo anterior motivado por la decisión de la paralización del proceso de calcinación en nuestra planta. y representa una disminución de 30% de la dotación de la planta.

Junto a lo anterior, hicimos una revisión de las relaciones comerciales con nuestros clientes, donde debimos poner fin al contrato de abastecimiento de cal a Minera Valle Central ya que las condiciones pactadas en este no eran sostenibles debido al bajo margen que generaba. De igual manera se revisó el contrato con AES GENER logrando un acuerdo por el abastecimiento de cal por la mitad de su consumo por dos años en mejores condiciones a las existentes.

Como parte de la estrategia de poner el foco en lo comercial, le hemos asignado especial importancia al desarrollo de nuevos proveedores que nos permitan diversificar y asegurar el abastecimiento de materias primas y servicios de calidad, con la confiabilidad requerida por nosotros. A la fecha mantenemos nuestras líneas de productos tradicionales en el área medio ambiental, construcción, industrial y agrícola, y estamos trabajando en el desarrollo de nuevos productos innovadores que apuntan a resolver de manera creativa los problemas de nuestros clientes.

En paralelo a lo anterior, estamos explorando en conjunto con el área tecnológica de la Universidad Federico Santa María la incorporación de productos y servicios en el área de las tecnologías al servicio de la agricultura, donde vemos interesantes ideas en el manejo y cosecha de frutales.

Respecto del comportamiento de los mercados debemos informar que las ventas de cales cayeron un 17,9% respecto al año pasado, básicamente por la pérdida de algunos contratos mineros y la caída en las ventas retail producto de la pandemia. Por su parte, las cales agrícolas y carbonatos tuvieron un alza del 8,0% debido a una mejor gestión comercial, operativa y logística. A la fecha continuamos desarrollando nuevos productos y mercados que nos permitirán recuperar los volúmenes y márgenes históricos en el área agrícola.

Como consecuencia del mayor costo de la caliza y la disminución de ventas al área minería y ambiental, obtuvimos una pérdida operacional de M\$ 412.908 cifra que resulta M\$ 188.000 mejor a lo obtenido el ejercicio anterior.

El resultado en la última línea fue de una pérdida de M\$ 134.038, aunque mejor al año 2019, sigue siendo negativa y sin duda nos preocupa sobre manera considerando el complejo panorama que se vislumbra para este año 2021.

Por otro lado, las importaciones de cales vivas, que es un indicador relevante para nosotros, alcanzaron las 383.644 toneladas que significa una disminución del 3,9% con respecto al año anterior.

El escenario para este año se prevé muy complejo, no sólo por las consecuencias del covid-19 en la actividad, sino también porque continuamos sin contar con calizas ubicadas a una distancia razonable de

la planta lo que nos obliga a continuar buscando alternativas de operación y modelos de negocios para revertir los resultados negativos de estos últimos años. Seguiremos analizando oportunidades de mercado con especial énfasis en nuevos productos o servicios que nos permitan retomar la senda de crecimiento, y seremos extremadamente cautos con las inversiones y la caja para poder afrontar compromisos con trabajadores, proveedores, accionistas y clientes.

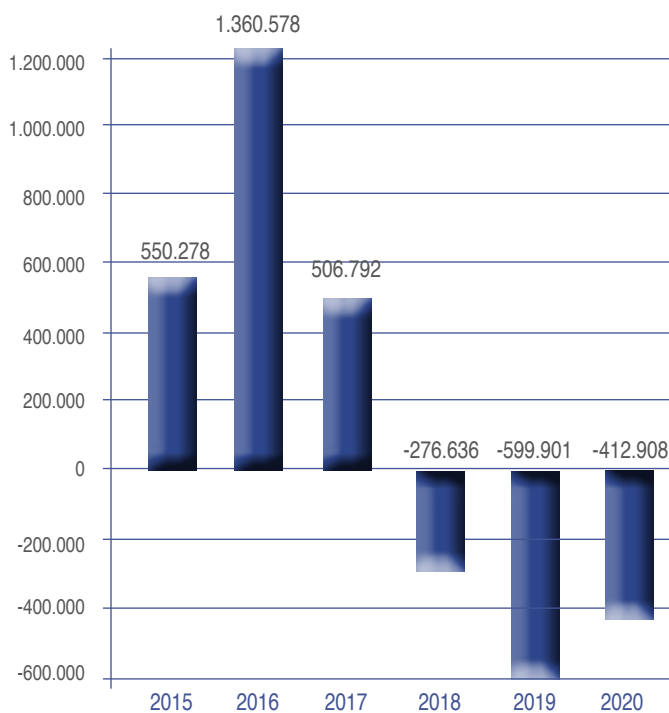
Finalmente deseamos destacar el incondicional aporte de nuestros trabajadores y colaboradores quienes en estos tiempos tan difíciles han continuado desarrollando su trabajo con el mismo profesionalismo y entrega de siempre.

A continuación, les presentamos un cuadro esquemático de ciertos indicadores relevantes:

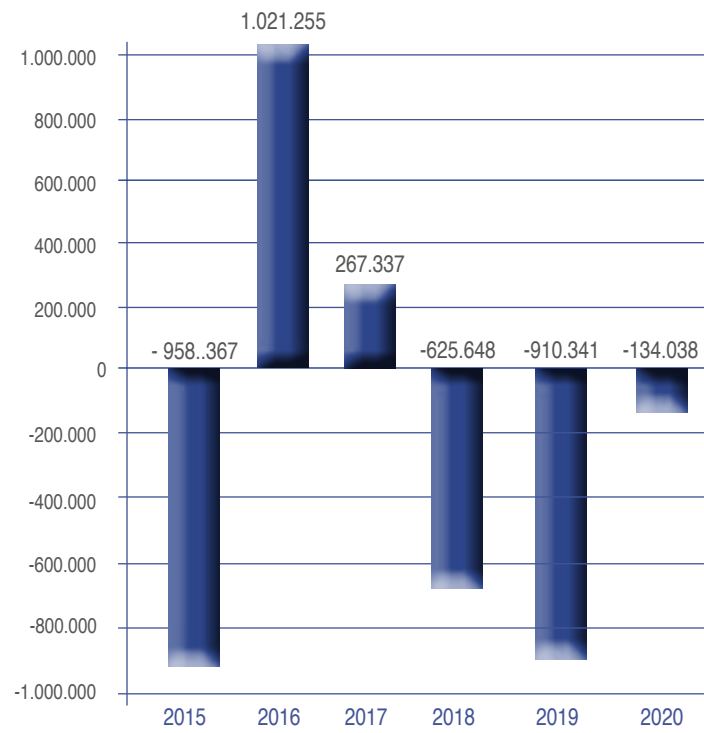
#### Despachos (Tons)



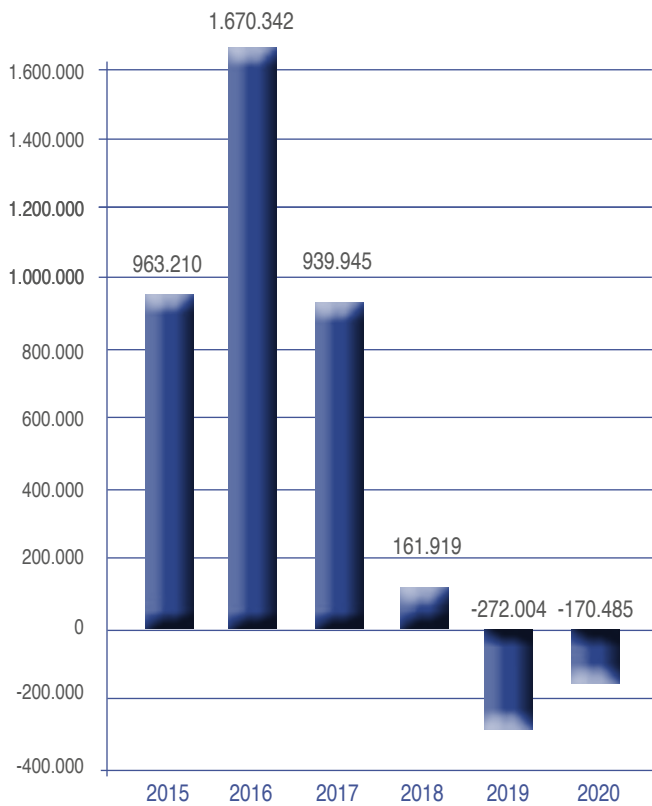
#### Resultado Operacional (M\$)



**Utilidad (M\$)**



**Ebitda (M\$)**



## 1. DOCUMENTOS CONSTITUTIVOS

SOPROCAL, Calerías e Industrias S.A. se constituyó por escritura pública de fecha 10 de marzo de 1962 ante el Notario de Santiago don Andrés Rubio Flores, suplente del titular don Jaime García Palazuelos, modificada por escritura de 22 de junio de 1962 ante el mismo Notario.

Su existencia fue autorizada por Decreto Supremo N° 4133 del 14 de setiembre de 1962. El extracto de sus estatutos se inscribió en el Registro de Comercio de Santiago correspondiente al año 1962 a fs. 5341 bajo el N° 2533

## 2. PROPIEDAD ACCIONARIA

La Sociedad tiene 123 accionistas, siendo los doce más importantes los que se detallan a continuación:

Inversiones La Tirana Ltda.	5.744.787	58,32	
Depósito Central de Valores S.A.	1.636.933	16,62	%
Inversiones y Desarrollos S.A.	414.975	4,21	
Martin Rozas Covarrubias	277.770	2,82	
Alfonso Rozas Rodríguez	170.150	1,73	
Jorge Zalaquett Daher	165.241	1,68	
Angelo Siri Briganti	142.360	1,45	
Nicolás Guzmán Covarrubias	125.771	1,28	
María Josefina Rozas Covarrubias	109.315	1,07	
Inversiones Santa Bernardita S.A.	99.854	1,11	
Catalina Guzmán Covarrubias	95.209	0,97	
María Angélica Rozas Covarrubias	95.209	0,97	
Jorge Rozas Covarrubias	95.209	0,97	

Las personas naturales o jurídicas, o grupos de personas relacionadas entre sí que poseen directa o indirectamente acciones que representan más del 10% con derecho a voto son dueñas de 6.758.861 acciones, representativas de un 68,71% y del capital, conforme al detalle que sigue:

Inversiones La Tirana Ltda.	5.744.787	acciones
Alfonso Rozas Ossa	1.258	
Eliana Rodríguez de Rozas	1.259	
Alfonso Rozas Rodríguez	170.150	
Suc. Ana María Rozas De Amenábar	42.924	
J. Martín Rozas Covarrubias	277.770	
Nicolás Guzmán Covarrubias	125.771	
Maria Josefina Rozas Covarrubias	109.315	
Catalina Guzmán Covarrubias	95.209	
María Angélica Rozas Covarrubias	95.209	
Jorge Rozas Covarrubias	95.209	



De la información anterior se desprende que el Controlador de la Sociedad Anónima es Inversiones La Tirana Ltda. que posee acciones equivalentes al 58,32%, cuyos socios son:

---

Alfonso Rozas Ossa	1.303.670-5	0,50
Mónica Eliana Rodríguez Larrain	1.980.692-8	0,50
María Eliana Rozas Rodríguez	5.540.043-1	16,50
Patricia del Carmen Rozas Rodríguez	6.060.874-1	16,50
María del Rosario Rozas Rodríguez	6.067.684-4	16,50
Isabel Margarita Rozas Rodríguez	6.375.509-5	16,50
Alfonso Rozas Rodríguez	6.285.569-K	16,50
María del Pilar Tagle Rozas	16.096.307-7	5,50
Antonia Tagle Rozas	16.370.493-5	5,50
María José Tagle Rozas	16.370.494-3	5,50

---

### 3. ADMINISTRACIÓN Y PERSONAL

#### Directorio

El Directorio de la Sociedad está constituido por 5 miembros, personas con amplia experiencia en el negocio del cemento y la cal.

#### Presidente:

Antonio Eguiguren Ortúzar  
Empresario  
RUT: 3.060.767-8

#### Directores:

Patricia Rozas Rodríguez  
Pedagoga  
RUT: 6.060.874-1

Cristian Maturana Sanhueza  
Ing. Civil Industrial  
RUT: 10.477.893-3

Carlos Budge Carvallo  
Ing. Agrónomo  
RUT: 7.011.490-9

Philippe Hemmerdinger Cubillos  
Ing. Civil Industrial  
RUT: 9.509.385-K

#### Remuneraciones del Directorio

El Directorio sesionó en Diecinueve oportunidades durante 2020, percibiendo sus miembros los valores que se señalan a continuación:

Nombre	DIETAS Y PARTICIPACIONES	
	M\$	
	2020	2019
Antonio Eguiguren Ortúzar	2.149	1.705
Patricia Rozas Rodríguez	2.149	1.584
Cristian Maturana Sanhueza	2.149	1.235
Carlos Budge	2.275	-
Antonio Zegers Correa	-	1.355
Philippe Hemmerdinger Cubillos	2.275	1.705

Cada Director participa en un 1% sobre la utilidad del ejercicio.

El año 2020 al igual que el 2019, la utilidad del ejercicio fue negativa, por lo cual no se determinó una provisión de participación a los directores.

Durante el ejercicio 2020 los señores Directores no produjeron gastos por asesorías a la Sociedad. En el 2019 se pagó honorarios por servicios de administración por M\$ 6.182 al señor P. Hemmerdinger C.

La Junta Ordinaria deberá fijar el monto de la dieta de los Directores para el ejercicio 2021.

#### Remuneraciones de gerentes y ejecutivos principales

La administración superior de la sociedad la constituyen los siguientes profesionales:

Ricardo Thiers Thiers	Gerente General	8.222.780-6	Ing. Civil Químico
Ernesto García Hernández	Contralor	7.693.319-7	Contador General

Los ejecutivos superiores de la empresa recibieron en conjunto durante el ejercicio 2020 remuneraciones y participaciones por un total de M\$ 149.636 (M\$ 145.611 en 2019).

No existe un plan de remuneraciones variables para los ejecutivos.



## Personal

Al término del ejercicio 2020 el personal de la empresa estaba compuesto por:

	MATRIZ	CONSOLIDADO
Profesionales y Técnicos	09	11
Área Administrativa	10	10
Producción y Mantenición	34	36
<b>Totales</b>	<b>53</b>	<b>57</b>

De ese total, un 90,0% posee casa propia.

## Relaciones Laborales

En el año 2020, la empresa destinó M\$ 40.139 al pago de gratificación establecida en el Contrato Colectivo vigente (M\$ 41.788 en 2019). Este valor representa un 5 % sobre los sueldos base pagados en el año.

## Capacitación

Como política general, la capacitación de nuestros trabajadores se hace mediante cursos cerrados impartidos en nuestras propias instalaciones, aunque cuando el número de participantes es bajo, se realizan en institutos externos. En este ejercicio se invirtieron 2.993 horas en capacitación de nuestros trabajadores.

## Responsabilidad Social y Desarrollo Sostenible

Según lo exigido por la Norma General N°386 de la Superintendencia de Valores y Seguros, se presentan los siguientes cuadros que muestran la Diversidad y Brecha Salarial por Género dentro de la organización al 31 de diciembre de 2020.

### a) Diversidad:

		Directorio		Gerencia		Organización	
		N°	%	N°	%	N°	%
Genero	Hombre	4	80%	1	100%	70	92%
	Mujer	1	20%	-	-	6	8%
Nacionalidad	Chileno	5	100%	1	100%	76	100%
	Extranjero	-	-	-	-	0	0%
Rango por edad (Años)	< 30	-	-	-	-	9	12%
	30 a 40	-	-	-	-	17	22%
	41 a 50	2	40%	-	-	10	13%
	51 A 60	1	20%	1	100%	26	34%
	61 A 70	1	20%	-	.	14	18%
	> 70	1	20%	-	.	0	0%
Rango por antigüedad (Años)	< 3	3	60%	-	-	11	14%
	3 a 6	-	-	-	-	15	20%
	6 A 9	-	-	-	-	1	1%
	9 A 12	1	20%	-	-	13	17%
	> 12	1	20%	-	-	36	47%

## b) Brecha Salarial

Con relación a la Brecha Salarial y dada la naturaleza de la empresa, sólo es posible medirla en el área administrativa, jefatura de departamentos y asistencia técnica donde existe presencia femenina.

	<b>RAZÓN SALARIO MUJER / HOMBRE</b>	<b>NÚMERO TRABAJADORES</b>
Area administrativa	1,02	6
Jefatura departamento	1,00	2
Asistencia tecnica	1,00	2
Promedio ponderado	1,01	10

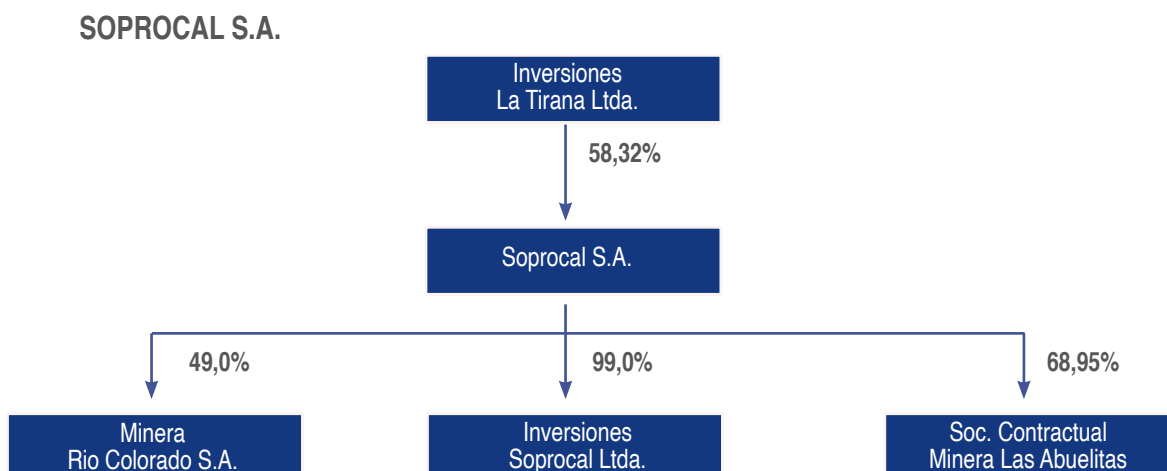
Se observa que no existen grandes brechas salariales en las diferentes áreas donde se cuenta con presencia femenina. Es importante destacar que el perfil de los cargos no son 100% comparables entre sí y en nuestra opinión es el principal motivo de las diferencias.

## 4. ACTIVIDADES Y NEGOCIOS

La sociedad tiene por objeto reconocer, constituir y adquirir yacimientos mineros, explotar y beneficiar minerales, a la vez que producir carbonato de calcio, cales y otros derivados de minerales, y fabricar productos en cuya elaboración intervenga la materia prima o productos indicados anteriormente y dando asesorías o servicios a otras sociedades que tengan los mismos objetivos.

La presente sociedad anónima es continuadora de Rozas y Cía. (SOPROCAL) Ltda., que por sí o por sus antecesores iniciaron la producción de cal en 1940.

### Cuadro esquemático sobre Filiales y Coligadas



Las actividades de la matriz y las empresas mencionadas cubren la producción y comercialización de caliza clasificada o molida, y de cales vivas o apagadas.

### Productos y Servicios

Soprocal, Calerías e Industrias S.A. define un solo segmento de negocios que corresponden a las “Ventas de Cales y Carbonatos”.

Las ventas están formadas principalmente por:

Ventas de cales, que incluye mercado minero, industrial, ambiental y construcción, alcanzan a un 66,5% de las ventas al 31 de diciembre de 2020 (73,2% al 31 de diciembre de 2019).

Ventas de carbonatos, corresponde a aquellos clientes del sector agrícola y alcanzan a 33,5% de las ventas al 31 de diciembre de 2020 (26,8% al 31 de diciembre de 2019).

### **Principales Proveedores y Clientes**

Al 31 de diciembre de 2020 y 2019 entre los principales clientes destacamos a AES GENER S.A., COOPEVAL S.A., TATTERSALL AGROINSUMOS S.A. Y ESSBIO S.A.

En cada una de las áreas contamos con profesionales preparados para dar servicios de asesoría y capacitación en el uso y manejo de los productos y en general las mejores prácticas.

Por último, juntamente con empresas relacionadas, SOPROCAL ha desarrollado interesantes investigaciones técnicas tendiente a optimizar el uso de la cal especialmente en la agricultura y minería.

Las compras más importantes se refieren a calizas que se adquieren de Compañía Siderúrgica Huachipato S.A. y a Alfredo Enrique Villalobos Román.

Como principales proveedores de bienes y servicios para la empresa, hay que mencionar a COPEC, CATA-MUTUN en el rubro combustibles, FORSAC en sacos, ENEL en energía y Flores & Walton en transportes.



### Propiedad y Equipos

Como norma general, la sociedad es propietaria de los terrenos que ocupan sus instalaciones, maquinarias y edificios.

### Seguros

Los bienes de la matriz y sus filiales se encuentran adecuadamente asegurados, considerándose sus activos fijos junto a los eventos que involucran la seguridad de su personal y terceros. De esta forma, el riesgo es cubierto de manera adecuada con el giro de la empresa.

### Marcas y Patentes

Soprocál es marca registrada.

### Prevención de Riesgos

La sociedad cuenta con profesionales expertos en prevención de riesgos que cubren las áreas internas de la fábrica como también los requerimientos de seguridad requeridos por nuestros clientes.

## 5. FACTORES DE RIESGO

Entre los principales factores que ponen en riesgo el desempeño de la compañía podemos destacar los siguientes:

Dependencia de pocos clientes mineros que licitan su consumo por períodos de 1 hasta 3 años. Factores asociados a los vaivenes de la agricultura, que pueden prescindir del uso de cal en el mejoramiento de suelos. Desarrollo de productos alternativos o de mayor valor agregado en la industria de la construcción. Cambio de especificaciones en las cales utilizadas para el tratamiento ambiental.



Acceso a abastecimiento de materia prima a precios competitivos. Competencia de cales importadas.

Dependencia del precio de los combustibles tales como carbón y petróleo que son utilizados intensivamente en el proceso de calcinación y logística de materias primas y productos terminados. Variaciones en el precio de la energía que afecta el proceso de molienda de cales y carbonatos.

Nuevas exigencias ambientales que podrían limitar el factor de marcha de los equipos o bien exigir nuevas inversiones imposibles de cuantificar en este momento.

Variaciones en el tipo de cambio o condiciones macroeconómicas en Argentina que podrían hacernos ganar o perder posición frente a competidores que se abastecen de esa nación.

Como oportunidades se puede mencionar la capacidad ociosa de la planta que tiene una disponibilidad cercana al 39% de la capacidad y que permite captar nuevos mercados en la medida se vayan desarrollando.

Endeudamiento dentro de un rango razonable y consistente con los flujos de caja generados y patrimonio que nos permitiría acceder a créditos en caso de requerir nuevas inversiones para sustentar un crecimiento en la demanda.

## **6. POLÍTICAS DE INVERSIÓN Y FINANCIAMIENTO**

En lo que se refiere a políticas de inversión y financiamiento, Soprocal S.A. actúa enfrentando en cada caso la inversión proyectada, buscando obtener las mejores líneas de crédito o alternativas de financiamiento necesarias, ya sean bancarias, de proveedores o del público inversionista. La Sociedad no se ha impuesto límites estatutarios respecto a inversiones y a las formas de financiarlas.

## **7. INFORMACIÓN SOBRE FILIALES**

Inversiones Soprocal Ltda., de la cual Soprocal S.A. posee un 99.0% tiene un capital de M\$ 50.000, integrado por M\$ 49.500 por Soprocal S.A. y M\$ 500 por Inversiones La Tirana Ltda.

Sociedad Contractual Minera Las Abuelitas de la cual Soprocal posee un 68.95% tiene un patrimonio neto de M\$ 1.997.547 de los cuales corresponde a Soprocal S.A., M\$ 1.377.309, el saldo es propiedad del Fondo de Inversión Privado Minning el cual es administrado por BTG Pactual Chile S.A. Administradora General de Fondos.

## **8. RESULTADO DEL EJERCICIO 2020**

El resultado final del ejercicio de la Matriz alcanzó una pérdida de M\$ 116.866. El Directorio propone sea imputada a la reserva para futuros dividendos.

## **9. DIVIDENDOS**

En sesión de directorio de fecha 26 de octubre de 2016, se acordó distribuir un dividendo provisorio N°112 con cargo al ejercicio 2016 de \$ 15,00 por acción.

El pago se materializó con fecha 29 de noviembre de 2016.

En sesión de directorio de fecha 29 de marzo de 2017, se acordó distribuir un dividendo provisorio N°113 con cargo al ejercicio 2016 de \$ 17,00 por acción.

El pago se materializó con fecha 16 de mayo de 2017.

En sesión de directorio de fecha 29 de marzo de 2018, se acordó distribuir un dividendo provisorio N°114 con cargo al ejercicio 2017 de \$ 8,34 por acción.

El pago se materializó con fecha 25 de mayo de 2018.

El detalle de los dividendos repartidos en los años anteriores se muestra a continuación:

N°	FECHA REPARTO	POR ACCIÓN \$	TOTAL HISTÓRICO M\$	TOTAL ACTUALIZADO M\$
108	25.05.12	10,03	98.795	123.922
109	28.05.13	7,50	73.875	91.761
110	08.05.14	17,86	176.118	208.311
111	22.05.15	26,09	256.986	291.885
112	29.11.16	15,00	147.750	159.106
113	16.05.17	17,00	167.450	178.197
114	25.05.18	8,34	82.149	85.800
<b>Totales</b>			<b>1.003.123</b>	<b>1.107.959</b>

En el 2020, El Directorio propondrá a la Junta Ordinaria de Accionistas al igual que en el 2019, imputar la pérdida del ejercicio a las utilidades acumuladas. También se propondrá a la Junta Ordinaria mantener la política del Directorio de repartir el equivalente al 30% de la utilidad de cada ejercicio comercial dentro de los 30 días siguientes a la celebración de la Junta Ordinaria de Accionistas cuando corresponda.

## 10. TRANSACCIONES DE ACCIONES

Durante el ejercicio 2020 se produjeron las siguientes transacciones de acciones con personas o empresas relacionadas:

ACCIONISTA	RUT	COMPRA	VENTA
Larraín Vial S.A. Corredores de Bolsa	80.537.000-9	5.000	
Philippe Desmartis de Laire	17.406.870-4		5.000

ACCIONISTA	RUT	COMPRA	VENTA
Inversiones Santa Ana S.A.	96.595.080-K	24.198	
Banchile Corredores de Bolsa S.A.	96.571.220-8		24.198

ACCIONISTA	RUT	COMPRA	VENTA
Juan Rozas Covarrubias	5.891.252-2	3.457	
Inversiones Santa Ana S.A.	96.595.080-K		3.457

ACCIONISTA	RUT	COMPRA	VENTA
Nicolas Guzmán Covarrubias	6.377.760-9	3.457	
Inversiones Santa Ana S.A.	96.595.080-K		3.457

ACCIONISTA	RUT	COMPRA	VENTA
María J. Rozas Covarrubias	5.891.251-4	3.457	
Inversiones Santa Ana S.A.	96.595.080-K		3.457

ACCIONISTA	RUT	COMPRA	VENTA
Jorge Rozas Covarrubias	4.773.853-9	3.457	
Inversiones Santa Ana S.A.	96.595.080-K		3.457

ACCIONISTA	RUT	COMPRA	VENTA
Catalina Guzmán Covarrubias	6.377.760-9	3.457	
Inversiones Santa Ana S.A.	96.595.080-K		3.457

ACCIONISTA	RUT	COMPRA	VENTA
María A. Guzmán Covarrubias	5.711.383-9	3.457	
Inversiones Santa Ana S.A.	96.595.080-K		3.457

ACCIONISTA	RUT	COMPRA	VENTA
Max Amenábar Rozas	12.454.886-1	1.728	
Inversiones Santa Ana S.A.	96.595.080-K		1.728

ACCIONISTA	RUT	COMPRA	VENTA
Marcial Amenábar Rozas	11.833.545-7	1.728	
Inversiones Santa Ana S.A.	96.595.080-K		1.728

Durante el ejercicio 2019 se produjeron las siguientes transacciones de acciones con personas o empresas relacionadas:

ACCIONISTA	RUT	COMPRA	VENTA
Bice Inversiones Corredores de Bolsa S.A.	79.532.990-0	14.106	
María Angélica Rozas Covarrubias	5.711.383-9		14.106
Larraín Corredores de Bolsa	80.537.000-9	14.106	
Jorge Rozas Covarrubias	4.773.853-9		14.106
Martín Rozas Covarrubias	5.891.252-2	63.895	
Inversiones Miramar Ltda.	78.336.350-K		63.895

## 11. ANALISIS RAZONADO AL 31 DE DICIEMBRE DE 2020

Los presentes estados financieros consolidados de Soprocal, Calerías e Industrias S.A. al 31 de diciembre de 2020 han sido preparados de acuerdo con Normas Internacionales de Información Financiera (IFRS), y representan la adopción integral, explícita y sin reservas de las referidas normas internacionales.

### Análisis de la Situación Financiera

#### a) Balance General Consolidado

Los principales rubros de activos y pasivos al cierre de cada período, son los siguientes:

	31-12-20	31-12-19
	M\$	M\$
ACTIVOS		
Activos corrientes	5.686.171	6.471.281
Activos no corrientes	3.835.594	4.000.977
<b>Total activos</b>	<b>9.521.765</b>	<b>10.472.258</b>
PASIVOS Y PATRIMONIO		
Pasivos corrientes	972.715	1.275.175
Pasivos no corrientes	635.371	1.089.258
Patrimonio	7.913.679	8.107.825
<b>Total pasivo y patrimonio</b>	<b>9.521.765</b>	<b>10.472.258</b>

## Variaciones

### Activos

#### Activos corrientes

Al 31 de diciembre de 2020 los Activos corrientes disminuyeron en M\$ 785.110 monto que equivale a un 12% de variación con respecto al 31 de diciembre de 2019.

El rubro Deudores comerciales y otras cuentas a cobrar corrientes tuvieron una disminución de un 14% con respecto al ejercicio terminado al 31 de diciembre de 2019.

El rubro Inventarios tuvo una disminución de un 43% equivalente a M\$ 973.774, con respecto al ejercicio terminado al 31 de diciembre de 2019.

Los activos por impuestos corrientes tuvieron una disminución de un 61% con respecto al 2019, por recuperabilidad de sus impuestos por recuperar.

Los demás rubros no tuvieron variaciones significativas durante los períodos comparados.

#### Activos no corrientes

Las variaciones del rubro activos no corrientes tuvieron una disminución de un 4,1% correspondiente principalmente en propiedades, plantas y equipos equivalente a M\$ 280.009. El rubro Inversiones contabilizadas utilizando el método de participación tuvo un aumento de un 28,5%, correspondiente al reconocimiento del resultado del período en la relacionada Minera Río Colorado S.A..

### Pasivos

#### Pasivos Corrientes

Los Pasivos corrientes presentan una disminución al 31 de diciembre de 2020 de M\$ 302.460 con relación al período anterior, 31 de diciembre de 2019 equivalentes a un 23,7%.

El rubro Cuentas por pagar comerciales y otras cuentas por pagar corrientes, tuvieron una disminución de M\$ 119.206 equivalente a un 12,3% y se origina principalmente por la disminución de los rubros proveedores y provisiones.

Los demás rubros no tuvieron variaciones significativas.

#### Pasivos no corrientes

Al 31 de diciembre de 2020, los Pasivos no corrientes presentan una disminución de M\$ 453.887 equivalente a 41,6% originado principalmente por la disminución del impuesto diferido y las provisiones de beneficios a los empleados.



Principales indicadores financieros y operacionales relativos al balance:

<b>INDICE DE LIQUIDEZ</b>	<b>31-12-20</b>	<b>31-12-19</b>
	<b>M\$</b>	<b>M\$</b>
Liquidez corriente (veces)	5,81	5,07
Razón ácida (veces)	4,22	3,04
<b>Indice de endeudamiento</b>	<b>31-12-20</b>	<b>31-12-19</b>
Razón de endeudamiento (veces)	0,20	0,29
Deuda corto plazo en relación a deuda total %	60,00	54,00
Deuda largo plazo en relación a deuda total %	40,00	46,00
<b>Indices de actividad</b>	<b>31-12-20</b>	<b>31-12-19</b>
Rotación de inventarios - veces	6,84	4,20
Permanencia de inventarios - días	52,60	85,87

## b) Análisis de Estados de Resultados Consolidados

	<b>31-12-20</b>	<b>31-12-19</b>
Ingresos de actividades ordinarias	9.624.824	10.151.159
Costo de ventas	(8.963.607)	(9.588.579)
<b>Resultado de explotación</b>	<b>661.217</b>	<b>562.580</b>
Gastos de administración, distribución y otros gastos por función	(1.116.629)	(1.209.789)
Gastos financieros	(30.302)	(40.636)
Ingresos financieros	10.969	44.252
Otros ingresos (egresos)	96.445	(446.776)
Resultado fuera de explotación e impuestos	(378.300)	(1.090.369)
Impuesto a la renta y diferidos	244.262	180.028
Resultado del ejercicio	(134.038)	(910.341)
<b>VOLUMEN DE VENTAS</b>	<b>31-12-20</b>	<b>31-12-19</b>
Cales y Carbonatos      Tons.	128.759	134.890
<b>INDICES DE RENTABILIDAD</b>	<b>31-12-20</b>	<b>31-12-19</b>
Rentabilidad del patrimonio	(16,27)	(12,20)
Rentabilidad del activo	(0,01)	(0,10)
Rendimiento de activos operacionales	(0,01)	(0,10)
Utilidad (pérdida) por acción	(13,60)	(92,42)
RAIIDA M\$	(170.784)	(272.004)

### Análisis de las variaciones más importantes

Los ingresos por ventas tuvieron una disminución de un 5,2 % con respecto al mismo ejercicio del año anterior. Por su parte, el costo de ventas disminuyó en 6,52% con respecto al ejercicio al 31 de diciembre de 2019. Debido a las variaciones anteriores el margen de explotación tuvo una disminución neta de un 1,5% con respecto al ejercicio al 31 de diciembre de 2019.

Los gastos de administración tuvieron una disminución de un 5,81% con respecto al período anterior.

La participación en asociadas al 31 de diciembre 2020 es de M\$ 145.373, en comparación al ejercicio del 31 de diciembre 2019 (pérdida de M\$ 266.487).

La pérdida final del periodo asciende a M\$ 116.866 valor que se compara con la pérdida de M\$ 901.341 al 31 de diciembre de 2019.

### c) Análisis del Flujo de Efectivo

	31-12-20	31-12-19
Flujo procedente de actividades de operación	480.315	424.888
Flujo procedente de actividades de inversión	(42.589)	(160.701)
Flujo procedente de actividades de financiación	0	0
<b>Flujo neto de los ejercicios</b>	<b>437.726</b>	<b>264.187</b>

El Flujo operacional tuvo un aumento neto de M\$ 55.427 con respecto al ejercicio al 31 de diciembre de 2019.

El Flujo procedente de actividades de inversión tuvo una variación de M\$ 118.112 con respecto al ejercicio al 31 de diciembre de 2019.

#### Mercado y competencia

Los despachos de cales disminuyeron un 17,9 % respecto a igual fecha del año anterior debido al término del suministro de cal viva granulada a Minera Valle Central y al menor consumo de cal viva molida en el mercado medio ambiental y al impacto negativo producido por la pandemia en la construcción. Las cales hidratadas se mantuvieron sin grandes variaciones en el período. A partir del mes de julio se observa una tendencia positiva en las ventas de cales destinadas al mercado de la construcción producto de la estacionalidad y a una leve reactivación del sector.

Las ventas agrícolas han aumentado un 8,0 % respecto a igual fecha del año anterior debido a una mejor gestión productiva, comercial, y logística. Hemos iniciado un plan de mejoras y de reutilización de equipos en nuestro proceso productivo con el fin de hacer más eficiente la producción de mezclas agrícolas y la preparación de nuevos productos. A la fecha hemos puesto en el mercado productos que incluyen Mg, Ca y yeso en distintas proporciones y con distintos objetivos y formatos. Adicionalmente seguimos apoyando a nuestros clientes con nuestro laboratorio de suelos con el fin de brindar soporte técnico y orientar las decisiones de estructuración o modificación de Ph.

A fines de año se alcanza un acuerdo por el abastecimiento de cal viva molida con AES GENER por la mitad de su consumo por dos años en mejores condiciones a las existentes. También se resolvió la licitación por el abastecimiento de cal a CODELCO donde nuestra oferta finalmente no fue considerada.

Durante el 2020 continuamos desarrollando nuestras actividades administrativas y productivas bajo los protocolos de seguridad exigidos por la autoridad para minimizar los riesgos generados por la pandemia. El mercado más afectado por la disminución de la actividad económica es el mercado de cales de construcción debido a la paralización de las actividades en el sector. El resto de los mercados funcionó de manera normal destacando el área agrícola la cual ha mantenido sus volúmenes previos a la pandemia y con la estacionalidad característica del sector.

Las importaciones de cales vivas alcanzaron las 383.644 toneladas en el año 2020, lo que significa una disminución de 3,9 % con respecto a igual período del año anterior. La oferta nacional de cal se sigue concentrando en las regiones de Antofagasta y Atacama. Desde el punto de vista de las importaciones, Argentina se mantiene como el mayor abastecedor de óxido de calcio (83,5% de las importaciones). Al hacer el balance entre la oferta y demanda nacional se observa que el déficit es suplido por el óxido de calcio importado, que proviene desde la provincia de San Juan, en Argentina.

#### Temas de interés

El directorio acuerda hacer un análisis a nuestros procesos, en el sentido de diseñar sin restricciones una estructura eficiente y lo más liviana posible de recursos humanos, equipos y planta, consistente con la nueva realidad de la compañía y los productos y proyectos que se proyecta desarrollar, y por supuesto coherente con la calidad y confiabilidad que nuestros clientes esperan.

En línea con lo anterior, se continúa con el desarrollo del área agrícola y se decide hacer inversiones en la planta tendientes a facilitar la producción de mezclas y los nuevos productos.

Con respecto a la paralización de los hornos de calcinación se define revisar este escenario y mantener la opción de utilizarlos como respaldo ante posibles interrupciones del suministro de cal a la planta.



# **SOPROCAL, CALERÍAS E INDUSTRIAS S.A. Y SUBSIDIARIAS**

# **MEMORIA 2020**

**ESTADOS FINANCIEROS CONSOLIDADOS**

**Al 31 de diciembre de 2020**

## **CONTENIDO**

- Estados consolidados de situación financiera clasificados**
- Estados consolidados de resultados por función**
- Estados consolidados de resultados integrales**
- Estados consolidados de cambios en el patrimonio neto**
- Estados consolidados de flujos de efectivo**
- Notas a los estados financieros consolidados**
- Informe del auditor independiente**

**M\$ - Miles de pesos**

**UF - Unidades de fomento**

**NIIF: Normas Internacionales de Información Financiera**

**NIC: Normas Internacionales de Contabilidad**

**IFRS: International Financial Reporting Standards**


**SOPROCAL, CALERIAS E INDUSTRIAS S.A. Y SUBSIDIARIAS**  
**ESTADO CONSOLIDADO DE SITUACIÓN FINANCIERA CLASIFICADO**  
**Al 31 de diciembre de 2020**

<b>ACTIVOS</b>	<b>NOTA</b>	<b>AL 31 DE DICIEMBRE DE 2020 M\$</b>	<b>AL 31 DE DICIEMBRE DE 2019 M\$</b>
<b>Activos corrientes</b>			
Efectivo y equivalentes al efectivo	7	2.731.134	2.293.408
Otros activos no financieros, corrientes	11	226.504	198.496
Activos por Impuestos, corrientes	17	43.209	111.398
Deudores comerciales y otras cuentas a cobrar, corrientes	8	1.318.940	1.528.692
Cuentas por cobrar a entidades relacionadas, corrientes	9	56.619	55.748
Inventarios	10	1.309.765	2.283.539
<b>Total activos corrientes</b>		<b>5.686.171</b>	<b>6.471.281</b>
<b>Activos no corrientes</b>			
Inversiones contabilizadas utilizando el método de la participación	14	516.660	402.034
Propiedades, plantas y equipos	13	3.318.934	3.598.943
<b>Total activos no corrientes</b>			<b>4.000.977</b>
<b>Total activos</b>		<b>3.835.594</b>	<b>10.472.258</b>

**SOPROCAL, CALERIAS E INDUSTRIAS S.A. Y SUBSIDIARIAS**  
**ESTADO CONSOLIDADO DE SITUACIÓN FINANCIERA CLASIFICADO**  
**Al 31 de diciembre de 2019**

<b>PATRIMONIO Y PASIVOS</b>	<b>NOTA</b>	<b>AL 31 DE DICIEMBRE DE 2020 M\$</b>	<b>AL 31 DE DICIEMBRE DE 2019 M\$</b>
<b>Pasivos corrientes</b>			
Otros pasivos financieros, corrientes	15	25.265	25.279
Cuentas por pagar comerciales y otras cuentas por pagar	16	849.514	968.719
Cuentas por pagar a entidades relacionadas, corrientes	9	0	175.002
Provisiones por beneficios a los empleados, corrientes	18	97.936	106.175
<b>Total pasivos corrientes</b>		<b>972.715</b>	<b>1.275.175</b>
<b>Pasivos no corrientes</b>			
Pasivos por impuestos diferidos	12	95.888	347.955
Provisiones por beneficios a los empleados, no corrientes	18	539.483	741.303
<b>Total pasivos no corrientes</b>		<b>635.371</b>	<b>1.089.258</b>
<b>Total pasivos</b>		<b>1.608.086</b>	<b>2.364.433</b>
<b>PATRIMONIO</b>			
Capital pagado	19	4.055.335	4.055.335
Ganancias acumuladas	20	3.579.864	3.696.730
Otras reservas	21	(455.930)	(395.822)
Patrimonio atribuible a los propietarios de la controladora		7.179.269	7.356.243
Participaciones no controladoras		734.410	751.582
<b>Total patrimonio</b>		<b>7.913.679</b>	<b>8.107.825</b>
<b>Total pasivos y patrimonio</b>		<b>9.521.765</b>	<b>10.472.258</b>

Las Notas adjuntas N°s 1 a 30 forman parte de estos estados financieros consolidados

**SOPROCAL, CALERIAS E INDUSTRIAS S.A. Y SUBSIDIARIAS**  
**ESTADO CONSOLIDADO DE RESULTADOS POR FUNCION**  
**Por los ejercicios terminados al 31 de diciembre de:**

		<b>2020</b>	<b>2019</b>
		<b>M\$</b>	<b>M\$</b>
Ingresos de actividades ordinarias	22	9.624.824	10.151.159
Costo de ventas		(8.963.607)	(9.588.579)
<b>Ganancia bruta</b>		<b>661.217</b>	<b>562.580</b>
Gasto de administración	23	(1.012.515)	(1.075.022)
Costos de distribución		(104.114)	(134.767)
Otros ingresos, por función		97.016	174.155
Otros gastos, por función	24	(145.419)	(344.011)
Ingresos financieros		10.969	44.252
Costos financieros	25	(30.302)	(40.636)
Participación en las ganancias (pérdidas) de asociadas que se contabilicen utilizando el método de participación	14	145.373	(266.487)
Diferencias de cambio	26	(525)	(10.433)
<b>(Pérdida) ganancia antes de impuestos</b>		<b>(378.300)</b>	<b>(1.090.369)</b>
Gasto por impuesto a las ganancias	12	244.262	180.028
<b>(Pérdida) ganancia</b>		<b>(134.038)</b>	<b>(910.341)</b>
<b>(Pérdida) ganancia atribuible a:</b>			
(Pérdida) ganancia, atribuible a los propietarios de la controladora		(116.866)	(901.198)
(Pérdida) ganancia, atribuible a participaciones no controladoras		(17.172)	(9.143)
<b>(PERDIDA) GANANCIA</b>		<b>(134.038)</b>	<b>(910.341)</b>
		<b>2020</b>	<b>2019</b>
		<b>M\$</b>	<b>M\$</b>
<b>Ganancia por acción básica</b>			
<b>(Pérdida) ganancia por acción básica en pesos</b>	<b>20</b>	<b>(13,60)</b>	<b>(92,42)</b>
<b>(Pérdida) ganancia por acción básica</b>		<b>(13,60)</b>	<b>(92,42)</b>
<b>(Pérdida) ganancia por acción diluidas</b>			
<b>(Pérdida) ganancia diluida por acción en pesos</b>		<b>(13,60)</b>	<b>(92,42)</b>

Las Notas adjuntas N°s 1 a 30 forman parte de estos estados financieros consolidados.

**SOPROCAL, CALERIAS E INDUSTRIAS S.A. Y SUBSIDIARIAS**  
**ESTADO CONSOLIDADO DE RESULTADOS INTEGRALES**  
**Ejercicios terminados al 31 de diciembre de:**

	<b>2020</b>	<b>2019</b>
	<b>M\$</b>	<b>M\$</b>
<b>(Pérdida) ganancia del ejercicio</b>	<b>(134.038)</b>	<b>(910.341)</b>
<b>Otros ingresos y gastos con cargo o abono en el Patrimonio Neto</b>		
Diferencias de cambio de conversión de Subsidiarias en el exterior	0	0
Pérdidas actuariales por planes de beneficios definidos	(60.108)	(73.864)
Otros movimientos de patrimonio	0	0
Aporte minoritario	0	0
<b>Total otros ingresos y gastos integrales del ejercicio</b>	<b>(60.108)</b>	<b>(73.864)</b>
<b>Total ingresos y gastos integrales</b>	<b>(194.146)</b>	<b>(984.205)</b>
<b>Ingresos y gastos integrales atribuibles a:</b>		
Resultado integral atribuible a los propietarios de la controladora	(176.974)	(975.062)
Resultado integral atribuible a participaciones no controladoras	(17.172)	(9.143)
<b>Total resultado integral</b>	<b>(194.146)</b>	<b>(984.205)</b>

Las Notas adjuntas N°s1 a 30 forman parte de estos estados financieros consolidados.

**SOPROCAL, CALERIAS E INDUSTRIAS S.A. Y SUBSIDIARIAS**  
**ESTADO CONSOLIDADO INTERMEDIO DE CAMBIOS EN EL PATRIMONIO NETO**  
**Por el ejercicio comprendido entre el 1 de enero y el 31 de diciembre de 2020**

	Capital emitido			Otras reservas			Ganancias acumuladas	Patrimonio atribuible a los propietarios de la controladora	Participaciones no controladoras	Total Patrimonio
	M\$	M\$	M\$	Reservas por diferencias de cambio por conversión	Otras reservas	Ganancias/(pérdidas) por planes de beneficios definidos (1)				
<b>Estado de cambios en el patrimonio 01/01/2020</b>										
Patrimonio al inicio del período	4.055.335	0	95.468	(491.290)	3.696.730	7.356.243	751.582	8.107.825		
<b>Cambios en el patrimonio</b>										
<b>Resultado integral</b>										
Ganancia	0	0	0	0	(116.866)	(116.866)	(17.172)	(134.038)		
Otro resultado integral	0	0	0	(60.108)	0	(60.108)	0	(60.108)		
<b>Total Resultado integral</b>	<b>0</b>	<b>0</b>	<b>0</b>	<b>(60.108)</b>	<b>(116.866)</b>	<b>(176.974)</b>	<b>(17.172)</b>	<b>(194.146)</b>		
Dividendos provisorios	0	0	0	0	0	0	0	0		
Otros incrementos (disminuciones) en Patrimonio	0	0	0	0	0	0	0	0		
<b>Total cambios en el patrimonio</b>	<b>0</b>	<b>0</b>	<b>0</b>	<b>(60.108)</b>	<b>(116.866)</b>	<b>(176.974)</b>	<b>(17.172)</b>	<b>(194.146)</b>		
<b>Patrimonio al final del período 31/12/2020</b>	<b>4.055.335</b>	<b>0</b>	<b>95.468</b>	<b>(551.398)</b>	<b>3.579.864</b>	<b>7.179.269</b>	<b>734.410</b>	<b>7.913.679</b>		

(1) Ver nota 18 b).

Las notas adjuntas N°1 a 30 forman parte de estos estados financieros consolidados.



**SOPROCAL, CALERIAS E INDUSTRIAS S.A. Y SUBSIDIARIAS**  
**ESTADO CONSOLIDADO DE CAMBIOS EN EL PATRIMONIO NETO**  
**Por el ejercicio comprendido entre el 1 de enero y el 31 de diciembre de 2019**

	Capital emitido	Otras reservas			Ganancias acumuladas	Patrimonio atribuible a los propietarios de la controladora	Participaciones no controladoras	Total Patrimonio
		Reservas por diferencias de cambio por conversión	Otras reservas	Ganancias/(pérdidas) por planes de beneficios definidos (1)				
	M\$	M\$	M\$	M\$	M\$	M\$	M\$	M\$
<b>Estado de cambios en el patrimonio 01/01/2019</b>								
Patrimonio al inicio del período	4.055.335	0	95.468	(417.426)	4.597.928	8.331.305	760.725	9.092.030
<b>Cambios en el patrimonio</b>								
<b>Resultado integral</b>								
Ganancia	0	0	0	0	(901.198)	(901.198)	(9.143)	(910.341)
Otro resultado integral	0	0	0	(73.864)	0	(73.864)	0	(73.864)
<b>Total Resultado integral</b>	<b>0</b>	<b>0</b>	<b>0</b>	<b>(73.864)</b>	<b>(901.198)</b>	<b>(975.062)</b>	<b>(9.143)</b>	<b>(984.205)</b>
Dividendos provisorios	0	0	0	0	0	0	0	0
Otros incrementos (disminuciones) en Patrimonio	0	0	0	0	0	0	0	0
<b>Total cambios en el patrimonio</b>	<b>0</b>	<b>0</b>	<b>0</b>	<b>(73.864)</b>	<b>(901.198)</b>	<b>(975.062)</b>	<b>(9.143)</b>	<b>(984.205)</b>
<b>Patrimonio al final del período 31/12/2019</b>	<b>4.055.335</b>	<b>0</b>	<b>95.468</b>	<b>(491.290)</b>	<b>3.696.730</b>	<b>7.356.243</b>	<b>751.582</b>	<b>8.107.825</b>

(1) Ver nota 18 b).

Las notas adjuntas N°1 a 30 forman parte de estos estados financieros consolidados.

**SOPROCAL, CALERIAS E INDUSTRIAS S.A. Y SUBSIDIARIAS**  
**ESTADO CONSOLIDADO DE FLUJOS DE EFECTIVO**  
**Por los ejercicios terminados al 31 de diciembre de:**

	<b>2020</b>	<b>2019</b>
	<b>M\$</b>	<b>M\$</b>
<b>ESTADO DE FLUJO DE EFECTIVO DIRECTO</b>		
<b>Flujo de efectivo procedente de (utilizados en) actividades de operación</b>		
<b>Clases de cobros por actividades de operación</b>		
Cobros procedentes de las ventas de bienes y prestación de servicios	13.223.273	14.030.429
Otros cobros por actividades de operación	0	0
<b>Clases de pagos</b>		
Pagos a proveedores por el suministro de bienes y servicios	(10.652.388)	(12.298.315)
Pagos a cuenta de los empleados	(1.603.363)	(1.324.953)
Otros pagos por actividades de operación	(517.768)	(406.269)
Intereses pagados	(2.403)	(4.067)
Intereses recibidos	1.906	24.077
Otras entradas y salidas de efectivo	51.747	465.043
Impuestos a las ganancias reembolsados (pagadas)	(20.689)	(61.057)
<b>Flujos de efectivo netos procedentes de actividades de operación</b>	<b>480.315</b>	<b>424.888</b>
<b>Flujos de efectivos utilizados en actividades de inversión</b>		
Préstamos a entidades relacionadas	(99)	(111)
Intereses, diferencias de cambio y reajustes recibidos	0	0
Compras de propiedad, planta y equipo	(42.490)	(160.590)
<b>Flujos de efectivo netos utilizados en actividades de inversión</b>	<b>(42.589)</b>	<b>(160.701)</b>
<b>Flujos de efectivos utilizados en actividades de financiación</b>		
Aporte de capital recibido	0	0
Pagos de préstamos	0	0
Dividendos pagados	0	0
<b>Flujos de efectivo netos procedentes de (utilizados en) actividades de financiación</b>	<b>0</b>	<b>0</b>
Incremento (disminución) neto de efectivo y equivalentes al efectivo	437.726	264.187
Efectivo y equivalentes al efectivo al principio del ejercicio	2.293.408	2.029.221
Efectivo y equivalentes al efectivo al final del ejercicio	2.731.134	2.293.408

Las Notas adjuntas N°s 1 a 30 forman parte de estos estados financieros consolidados.

## SOPROCAL, CALERIAS E INDUSTRIAS S.A. Y SUBSIDIARIAS

### NOTAS A LOS ESTADOS FINANCIEROS CONSOLIDADOS

#### Al 31 de diciembre de 2020

## NOTA 1 – INFORMACION GENERAL

La Sociedad tiene por objeto reconocer, constituir y adquirir yacimientos mineros, explotar y beneficiar minerales, a la vez que producir carbonato de calcio, cales y otros derivados de minerales, y fabricar productos en cuya elaboración intervenga la materia prima o productos indicados anteriormente y dando asesorías o servicios a otras sociedades que tengan los mismos objetivos.

La presente Sociedad Anónima es continuadora de Rozas y Cía. (SOPROCAL) Ltda., que por sí o por sus antecesores iniciaron la producción de cal en 1940. El Controlador de la Sociedad es Inversiones La Tirana Ltda. con un 58,32% de las acciones.

Su actividad principal consiste en la fabricación y comercialización de carbonato de calcio y cales para abastecer a distintos sectores para la construcción, minería, agricultura y medioambiente. La fabricación se lleva a cabo en la planta ubicada en Melipilla, Avda. José Massoud N° 230, puesta en marcha en 1964, y ampliada en diversas oportunidades.

De acuerdo con las disposiciones legales vigentes relativas al mercado de valores y sociedades anónimas, la Sociedad Matriz se encuentra inscrita en el Registro de Valores bajo el N° 0092 y se encuentra sujeta a la fiscalización de la Comisión para el Mercado Financiero.

El domicilio social y las oficinas principales de la Sociedad se encuentran ubicada en Avda. Massoud 230 Melipilla. Su número de identificación tributaria (RUT) es 92.108.000-K.

Al 31 de diciembre de 2020 y 2019, la compañía cuenta con una dotación de 53 y 76 trabajadores, distribuidos según el siguiente cuadro:

DOTACIÓN	N° DE TRABAJADORES	N° DE TRABAJADORES
	AL 31.12.2020	AL 31.12.2019
Profesionales y Técnicos	09	19
Área Administrativa	10	18
Producción y Mantenimiento	34	39

Los presentes estados financieros consolidados fueron aprobados en sesión de Directorio de fecha 31 de marzo de 2021.

## NOTA 2 – RESUMEN DE LAS PRINCIPALES POLITICAS CONTABLES

A continuación, se describen las principales políticas contables adoptadas por Soprocal, Calerías e Industrias S.A. en la preparación de estos estados financieros consolidados.

### 2.1 Bases de preparación

Los presentes estados financieros consolidados al 31 de diciembre de 2020 de Soprocal, Calerías e Industrias S.A. han sido preparados de acuerdo con las Normas Internacionales de Información Financiera (NIIF)

emitidas por el International Accounting Standards Board (IASB), las que han sido aplicadas de manera uniforme en los ejercicios que se presentan.

La preparación de los estados financieros consolidados conforme a las NIIF requiere el uso de ciertas estimaciones contables críticas. También exige a la Administración que ejerza su criterio profesional en el proceso de aplicación de las políticas contables de la Sociedad. En Nota 3 se revelan las materias que implican un mayor grado de juicio o complejidad o las materias donde las hipótesis y estimaciones son significativas para los Estados Financieros Consolidados.

## 2.2 Bases de consolidación

### a) Filiales

Filiales son todas las entidades (incluidas las entidades de cometido especial) en las cuales esta expuestas, o tiene los derechos, a los rendimientos variables procedentes de su implicación en la Filial y tiene la capacidad de afectar a los rendimientos a través de su poder sobre la Filial. A la hora de evaluar si la Sociedad controla otra entidad se considera la existencia y el efecto de los derechos potenciales de voto que sean actualmente ejercidos o convertidos. Las filiales se consolidan a partir de la fecha en que se transfiere el control a la Sociedad, y se excluyen de la consolidación en la fecha en que cesa el mismo.

Para contabilizar la adquisición de filiales por la Sociedad se utiliza el método de adquisición. El costo de adquisición es el valor razonable de los activos entregados, de los instrumentos de patrimonio emitidos y de los pasivos incurridos o asumidos en la fecha de intercambio, más los desembolsos directamente atribuibles a la combinación de negocios son gastos contraprestaciones contingentes.

Los estados financieros consolidados al 31 de diciembre de 2020 incluyen los activos, pasivos, resultados y flujos de efectivo de la Sociedad Matriz y su Filial, Inversiones Soprocal Ltda.; de esta forma las transacciones y saldos entre matriz y filial han sido eliminados y se ha reconocido la participación de los no controladores, como se detalla en Nota 19.

Adicionalmente, a contar del 16 de septiembre de 2015, la Sociedad entregó el proyecto desarrollo de mina indicado como dación de pago por el aporte de capital suscrito en la filial Sociedad Contractual Minera Las Abuelitas. Los estados financieros consolidados al 31 de diciembre de 2020 incluyen los activos, pasivos, resultados y flujos de efectivo de la Sociedad Matriz y su Filial, Soc. Contractual Minera Las Abuelitas; de esta forma las transacciones y saldos entre matriz y subsidiaria han sido eliminados y se ha reconocido la participación de los inversionistas no controladores, como se detalla en Nota 19.

Los estados financieros consolidados incluyen las siguientes Filiales directas e indirectas significativas:

### Sociedades incluidas en la consolidación

RUT	Sociedad	País origen	Moneda Funcional	Porcentaje de participación					
				31-12-20			31-12-19		
				Directo	Indirecto	Total	Directo	Indirecto	Total
79.544.540-4	Inversiones Soprocal Ltda.	Chile	\$	99,00	0,00	99,00	99,00	0,00	99,00
82.614.200-6	Soc. Minera Las Abuelitas Ltda.	Chile	\$	0,00	99,90	99,90	0,00	99,90	99,90
78.457.540-3	Soc. Minera Elisa Ltda.	Chile	\$	0,00	99,00	99,00	0,00	99,00	99,00
76.432.319-K	Soc.Contractual M. Las Abuelitas	Chile	\$	68,95	0,00	68,95	68,95	0,00	68,95

Al 31 de diciembre de 2020 y 31 de diciembre de 2019, los estados financieros consolidados incorporan la siguiente información de las Filiales:

Sociedad	Activos corrientes		Activos no corrientes		Pasivos corrientes		Pasivos no corrientes		Resultado del ejercicio	
	31 de diciembre de 2020	31 de diciembre de 2019	31 de diciembre de 2020	31 de diciembre de 2019	31 de diciembre de 2020	31 de diciembre de 2019	31 de diciembre de 2020	31 de diciembre de 2019	31 de diciembre de 2020	31 de diciembre de 2019
	M\$	M\$	M\$	M\$	M\$	M\$	M\$	M\$	M\$	M\$
Inversiones Soprocal Ltda.	33.929	34.387	12.750	12.423	1.466.656	1.466.557	50.203	41.197	-9.236	-13.891
Soc. Minera Las Abuelitas Ltda.	14.516	12.522	1	1	64.769	49.951	0	3.809	-9.015	-15.365
Soc. Minera Elisa Ltda.	12.878	12.549	0	0	0	0	0	0	329	333
Soc. Contractual M. Las Abuelitas	669.566	671.583	1.447.459	1.447.533	97.279	45.291	22.199	21.270	-55.008	-28.998

### b) Transacciones y participaciones no controladoras

Las participaciones no controladoras se presentan en el rubro Patrimonio del Estado Consolidado de Situación Financiera Clasificado. Las ganancias o pérdidas atribuibles a las participaciones no controladoras se presentan en el estado consolidado de Resultados Integrales por Función después del resultado del ejercicio atribuible a propietarios de la controladora.

### c) Transacciones entre filiales

En la consolidación se eliminan las transacciones intercompañías, los saldos y las ganancias no realizadas por transacciones entre las entidades de la Sociedad. Las pérdidas no realizadas también se eliminan, a menos que la transacción proporcione evidencia de una pérdida por deterioro del activo transferido. Cuando es necesario para asegurar su uniformidad con las políticas adoptadas por la Sociedad, se modifican las políticas contables de las Filiales.

## 2.3 Información financiera por segmentos operativos

Su actividad principal consiste en la fabricación y comercialización de carbonato de calcio y cales. La Sociedad ha definido un sólo segmento de negocio la "Venta de Cales y Carbonatos" (Nota 5), el cual abastece a diferentes mercados en cuanto a productos, estrategias comerciales y de distribución.

## 2.4 Transacciones en moneda extranjera

### a) Moneda de presentación y moneda funcional

La Sociedad utiliza el peso chileno (\$) o CLP) como su moneda funcional y moneda de presentación de sus estados financieros consolidados. La moneda funcional se ha determinado considerando el ambiente económico en que la Sociedad desarrolla sus operaciones y la moneda en que se generan los principales flujos de efectivo.

### b) Transacciones y saldos

Las transacciones en monedas extranjeras son registradas al tipo de cambio de la respectiva moneda o unidad de reajuste a la fecha en que la transacción cumple con los requisitos para su reconocimiento inicial. Al cierre de cada Estado Consolidado de Situación Financiera Clasificado, los activos y pasivos monetarios denominados en monedas extranjeras se convierten a pesos chilenos al tipo de cambio vigente de la respectiva moneda o unidad de reajuste. Las diferencias de cambio originadas, tanto en la liquidación de operaciones en moneda extranjera, como en la valorización de los activos y pasivos monetarios en moneda extranjera, se incluyen en el resultado del ejercicio en la cuenta Diferencia de cambio.

Los tipos de cambio de las principales monedas extranjeras y unidades de reajuste utilizadas en la preparación de los Estados Financieros Consolidados al 31 de diciembre de 2020 y 31 de diciembre de 2019, son los siguientes:

PESOS CHILENOS POR UNIDAD		31 DE DICIEMBRE DE 2020	31 DE DICIEMBRE DE 2019
<u>Moneda extranjera</u>			
Dólar estadounidense	\$CL/US\$	710,95	748,74
<u>Unidad de reajuste</u>			
Unidad de fomento	\$CL/UF	29.069,39	28.310,86

## 2.5 Efectivo y equivalentes al efectivo

El efectivo y equivalentes al efectivo incluye el efectivo en caja, los depósitos a plazo en bancos y otras inversiones a corto plazo de gran liquidez con un vencimiento original de tres meses o menos.

## 2.6 Propiedades, Planta y Equipos

Las Propiedades, Planta y Equipos se reconocen a su costo de adquisición, neto de su depreciación acumulada y de pérdidas por deterioro que hayan experimentado, excepto en el caso de los terrenos, que se presentan netos de las pérdidas por deterioro.

Las Propiedades, Planta y Equipos están constituidos principalmente por terrenos, edificios y construcciones, maquinarias, vehículos y otros activos fijos. Estas propiedades, planta y equipos corresponden a la Planta de Melipilla y las oficinas en Santiago. Todas las propiedades, planta y equipos están expuestas a su costo histórico menos depreciación. El costo histórico incluye gastos que son directamente atribuibles a la adquisición del bien. Producto de la primera adopción de las NIIF, la Sociedad efectuó una retasación técnica de los terrenos en que se sitúa en la Planta de Melipilla y además, las oficinas de la Gerencia en Santiago, por única vez, con un tasador externo independiente.

Los costos posteriores por mantenciones mayores de la planta y sus maquinarias se activan y amortizan hasta el período que comience una nueva mantención mayor. Esta mantención se considera como un activo separado sólo cuando es probable que los beneficios económicos futuros asociados con los elementos del activo fijo vayan a fluir a la Sociedad y el costo del elemento pueda determinarse de forma fiable. El valor del componente sustituido se da de baja contablemente. El resto de reparaciones y mantenciones se cargan en el resultado del ejercicio en el que se incurre.

Los terrenos no se deprecian. La depreciación en otros activos se calcula usando el método lineal para asignar sus costos o montos revalorizados a sus valores residuales sobre sus vidas útiles técnicas estimadas:

CLASE DE ACTIVO FIJO	VIDA ÚTIL	
	MÍNIMA (AÑOS)	MÁXIMA (AÑOS)
Edificios	25	50
Planta y equipos	20	30
Equipamiento de tecnologías de la información	3	5
Instalaciones fijas y accesorios	5	10
Vehículos de motor	7	12
Otras propiedades, planta y equipos	5	10

El valor residual y la vida útil de los elementos de propiedades, planta y equipo se revisan anualmente y su depreciación comienza cuando los activos están en condiciones de uso.

## 2.7 Desarrollo de mina

Al 31 de diciembre de 2020, se presentan estos costos bajo el rubro de Propiedades, Planta y Equipos. Estos corresponden a costos incurridos durante el proceso de exploración, evaluación y ejecución de un proyecto hasta su puesta en marcha se capitalizan y amortizan en relación con la producción futura de mineral. Estos costos incluyen estudios topográficos, geológicos, geoquímicos y geofísicos; perforaciones exploratorias; excavaciones de zanjas y trincheras; toma de muestras; y actividades relacionadas con la evaluación de la factibilidad técnica y la viabilidad comercial de la extracción de un recurso mineral.

## 2.8 Deterioro de valor de los activos no financieros

Los activos que tienen una vida útil indefinida, por ejemplo, los terrenos, no están sujetos a amortización y se someten anualmente a pruebas de pérdidas por deterioro del valor. Los activos sujetos a amortización se someten a pruebas de pérdidas por deterioro siempre que algún suceso o cambio en las circunstancias indiquen que el valor libros puede no ser recuperable. Se reconoce una pérdida por deterioro por el exceso del valor en libros del activo sobre su valor recuperable. El monto recuperable es el valor razonable de un activo menos los costos para la venta o el valor de uso, el mayor de los dos. A efectos de evaluar las pérdidas por deterioro del valor, los activos se agrupan al nivel más bajo para el que hay flujos de efectivo identificables por separado (unidades generadoras de efectivo). Los activos no financieros, distintos del Goodwill, que hubieran sufrido una pérdida por deterioro se someten a revisiones a cada fecha de balance por si se hubieran producido reversiones de la pérdida.

## 2.9 Instrumentos financieros

### a) Activos financieros

Soprocal, Calerías e Industrias S.A. a la fecha reconoce sus activos financieros dentro del alcance de NIIF 9 son requeridos a ser posteriormente medidos a costo amortizado o valor razonable basado en el modelo de negocios de la entidad para administrar los activos financieros y las características de los flujos de efectivo contractuales de los activos financieros.

#### **Específicamente:**

-Los activos financieros que son mantenidos dentro de un modelo de negocio cuyo objetivo es cobrar los flujos de efectivo contractuales, y que tienen flujos de efectivo contractuales que son solamente pagos del capital e intereses sobre el capital pendiente son posteriormente medidos a costo amortizado;

Los activos financieros que son mantenidos dentro de un modelo de negocios cuyo objetivo es logrado mediante el cobro de los flujos de efectivo contractuales y la venta de esos activos financieros, y que tienen flujos de efectivo contractuales que son solamente pagos de capital e intereses sobre el capital pendiente, son posteriormente medidos a valor razonable con cambios en otros resultados integrales (VRCCORI);

Todos los otros activos financieros (instrumentos de deuda e instrumentos de patrimonio) son medidos a su valor razonable con cambios en resultados (VRCCR).

No obstante, lo anterior, la Sociedad puede hacer la siguiente elección/designación irrevocable al momento del reconocimiento inicial de un activo financiero:

La Sociedad podría elegir irrevocablemente presentar en otro resultado integral los cambios posteriores en el valor razonable de un instrumento de patrimonio, que no es mantenido para negociación ni es una contraprestación contingente reconocida por una adquirente en una combinación de negocios a la que se le aplica NIIF 3; y

La Sociedad podría irrevocablemente designar un activo financiero que cumple los criterios de costo amortizado o VRCCORI para medirlo a VRCCR si haciéndolo elimina o reduce significativamente una asimetría contable.

En el período actual, la Sociedad no ha designado ningún activo financiero que cumple los criterios de costo amortizado o VRCCORI para medirlo a VRCCR.

Cuando un activo financiero medido a VRCCORI es dado de baja, las ganancias o pérdidas acumuladas previamente reconocidos en otro resultado integral son reclasificadas de patrimonio a resultados como un ajuste de reclasificación. En contraste, para un instrumento de patrimonio designado para ser medido a VRCCORI, la ganancia o pérdida acumulada previamente reconocida en otro resultado integral no es posteriormente reclasificada a resultados, en su lugar, serán transferidas a resultados retenidos.

Los activos financieros que son posteriormente medidos a costo amortizado o a VRCCORI están sujetos a deterioro.

## **b) Deterioro de activos financieros**

En relación con el deterioro de los activos financieros, la NIIF 9 exige un modelo de pérdidas crediticias esperadas, en contraposición con el modelo de pérdidas crediticias incurridas bajo NIC 39. El modelo de pérdidas crediticias esperadas exige que la Sociedad contabilice las pérdidas crediticias esperadas y los cambios en esas pérdidas crediticias esperadas en cada fecha de reporte para reflejar los cambios en el riesgo crediticio desde el reconocimiento inicial de los activos financieros. En otras palabras, no es necesario que ocurra un evento crediticio para que se reconozcan las pérdidas crediticias.

Específicamente, NIIF 9 requiere que la Sociedad reconozca una corrección de valor por pérdidas crediticias esperadas (“PCE”) sobre (i) activos financieros que se miden a costo amortizado o a VRCCORI, (ii) cuentas por cobrar por arrendamientos, (iii) activos de contratos, y (iv) compromiso de préstamos y contratos de garantía financiera para los cuales aplican los requerimientos de deterioro de NIIF 9.

En particular, NIIF 9 requiere que la Sociedad mida la corrección de valor para un instrumento financiero a un importe igual a las pérdidas crediticias esperadas (PCE) durante el tiempo de vida del activo cuando el riesgo crediticio sobre ese instrumento financiero ha aumentado significativamente desde el reconocimiento inicial, o si el instrumento financiero es un activo financiero con deterioro de valor crediticio comprado u originado. Si, por otro lado, el riesgo crediticio sobre un instrumento financiero no ha aumentado significativamente desde el reconocimiento inicial (excepto para un activo financiero con deterioro de valor crediticio comprado u originado), la Sociedad mide la corrección de valor por pérdidas para ese instrumento financiero a un importe igual a las pérdidas crediticias esperadas en los próximos doce meses. La NIIF 9 también establece un enfoque simplificado para medir la corrección de valor por pérdidas a un importe igual a la PCE durante el tiempo de vida del activo para cuentas comerciales por cobrar, activos de contratos y cuentas por cobrar por arrendamiento bajo ciertas circunstancias.

## **c) Pasivos financieros**

La Sociedad clasificará todos los pasivos financieros como medidos posteriormente al costo amortizado, con la excepción de los criterios establecidos en la NIIF 9.

La Sociedad puede, en el momento del reconocimiento inicial designar de forma irrevocable un pasivo financiero como medido a valor razonable con cambios en resultados cuando lo permita la NIIF 9, o cuando hacerlo así, dé lugar a información más relevante al usuario de los estados financieros de acuerdo a los criterios establecidos en la referida norma.

## **2.10 Inventarios**

Los inventarios se valorizan al menor valor entre su costo de adquisición o producción y su valor neto realizable. El costo de producción de los productos terminados y de los productos en proceso incluye las materias primas, la mano de obra directa, los gastos indirectos de fabricación basados en una capacidad operativa normal y otros costos incurridos para dejar los productos en las ubicaciones y condiciones necesarias para su venta, netos de descuentos atribuibles a los inventarios.

El valor neto realizable es el precio de venta estimado en el curso normal de los negocios, menos los gastos de comercialización y distribución. Cuando las condiciones del mercado generan que el costo de producción supere a su valor neto realizable, se registra una estimación de deterioro por el diferencial del valor. En dicha estimación de deterioro se consideran también montos relativos a obsolescencia derivados de baja rotación, obsolescencia técnica y productos retirados del mercado.

El costeo de los productos en proceso y terminados, se realiza mediante el método de costeo por absorción. La Sociedad no ha realizado provisión de obsolescencia sobre sus inventarios ya que estima que la mayor parte de los inventarios tienen una alta rotación.

## **2.11 Impuesto a las ganancias e impuestos diferidos**

### **a) Obligación por Impuesto a la renta**

El impuesto a la renta está conformado por las obligaciones legales por impuesto a la renta y los impuestos diferidos reconocidos de acuerdo con la NIC N° 12 – Impuesto a la Renta. El impuesto a la renta es reconocido en el estado consolidado de resultados por función, excepto cuando éste se relaciona con partidas



registradas directamente en el patrimonio, en cuyo caso el efecto de impuesto se reconoce también en patrimonio.

Las obligaciones por impuesto a la renta son reconocidas en los estados financieros en base a la mejor estimación de las rentas líquidas imponibles a la fecha de cierre de los estados financieros, aplicando la tasa de impuesto a la renta vigente a dicha fecha en Chile.

## **b) Impuestos diferidos**

Los impuestos diferidos son los impuestos que la Sociedad espera pagar o recuperar en el futuro por las diferencias temporarias entre el valor libro de los activos y pasivos para propósitos de reporte financiero y la correspondiente base tributaria de estos activos y pasivos utilizada en la determinación de las utilidades afectas a impuesto. Los activos y pasivos por impuestos diferidos son generalmente reconocidos por todas las diferencias temporarias y son calculados a las tasas que estarán vigentes a la fecha en que los pasivos sean pagados y los activos sean realizados.

Los activos por impuestos diferidos, incluidos aquellos originados por pérdidas tributarias, son reconocidos en la medida que es probable que en el futuro existan utilidades tributables contra las cuales se puedan imputar las diferencias temporarias deducibles y las pérdidas tributarias no utilizadas.

Los activos y pasivos por impuesto diferido son compensados si existe un derecho legalmente exigible de compensar activos tributarios contra pasivos tributarios y el impuesto diferido esté relacionado con la misma entidad tributaria.

## **2.12 Capital emitido**

Al 31 de diciembre de 2020, el capital emitido se encuentra totalmente pagado. Las acciones ordinarias y sus incrementos se clasifican como patrimonio neto.

## **2.13 Provisiones**

Las provisiones se reconocen cuando: (i) la Sociedad tiene una obligación presente, ya sea legal o implícita, como resultado de eventos pasados; (ii) es probable vaya a ser necesaria una salida de recursos para liquidar la obligación y (iii) el monto se ha estimado de forma fiable. Los montos reconocidos como provisión son la mejor estimación de la Administración a la fecha de cierre de los Estados Financieros Consolidados y de los desembolsos necesarios para liquidar la obligación.

## **2.14 Reconocimiento de ingresos**

Los ingresos son reconocidos en la medida en que representen la transferencia de bienes o servicios comprometidos con los clientes a cambio de un importe que refleje la contraprestación a la cual la Sociedad espera tener derecho a cambio de dichos bienes o servicios.

Los ingresos son medidos al valor justo de los beneficios económicos recibidos o por recibir y se presentan netos del impuesto al valor agregado, impuestos específicos, devoluciones y descuentos.

Los ingresos por ventas se reconocen después de que la Sociedad ha transferido al comprador los riesgos y beneficios inherentes a la propiedad de esos bienes y no mantiene el derecho a disponer de ellos, ni a mantener un control eficaz; por lo general, esto significa que las ventas se registran al momento del traspaso de riesgos y beneficios a los clientes en conformidad con los términos convenidos en cada operación. Los ingresos por intereses se reconocen usando el método de tasa de interés efectivo. Cuando una cuenta por cobrar sufre pérdida por deterioro del valor, la Sociedad reduce el valor en libros a su valor recuperable, descontando los flujos futuros de efectivo estimados a la tasa de interés efectiva original del instrumento y continúa llevando el descuento como un menor ingreso por intereses.

## **2.15 Costo de venta de productos**

Los costos de venta incluyen el costo de producción de los productos vendidos y otros costos incurridos para dejar las existencias en las ubicaciones y condiciones necesarias para su venta. Estos costos incluyen, entre sus principales, los costos de materias primas, costos de la mano de obra del personal de producción, la depreciación de los activos relacionados a producción, y los costos operativos y de mantenimiento de plantas y equipos.

## 2.16 Gastos de administración

Los gastos de administración comprenden las remuneraciones y compensaciones del personal de las unidades de apoyo, las depreciaciones de oficinas, equipos, instalaciones y muebles utilizados en estas funciones, y otros gastos generales y de administración.

## 2.17 Distribución de dividendo mínimo

La distribución de dividendos a los Accionistas de Soprocal, Calerías e Industrias S.A., se reconoce como un pasivo al cierre de cada ejercicio en el Estado Consolidado de Situación Financiera, en que son declarados y aprobados por los accionistas de la Sociedad o cuando se configura una obligación correspondiente en función de las disposiciones legales vigentes o las políticas de distribución establecidas por la Junta de Accionistas, estableciendo como mínimo un 30% de la ganancia del período.

Al cierre de cada periodo el pasivo registrado en los Estados Financieros Consolidados, por este concepto corresponde al 30% de los resultados del ejercicio de acuerdo con la política de dividendos adoptada por la Sociedad.

## 2.18 Medio ambiente

Soprocal, Calerías e Industrias S.A. para dar cumplimiento a la normativa medio ambiental respecto de la emisión de contaminantes, dispone de filtros electrostáticos en los dos hornos rotatorios. También cuenta con una serie de filtros de mangas que captan el polvo fugitivo generados en el proceso de producción.

Los desembolsos por medio ambiente son cargados a los resultados de cada ejercicio, de existir.

La Sociedad y sus subsidiarias no han efectuado desembolsos en cuanto al mejoramiento e inversión relacionados con el medio ambiente en el presente ejercicio.

## 2.19 Nuevas Normas Internacionales de Información Financiera

### a) Nuevos pronunciamientos contables

Las normas, interpretaciones y enmiendas a IFRS que entraron en vigencia a la fecha de los estados financieros, su naturaleza e impactos se detallan a continuación:

	<b>Normas e Interpretaciones</b>	<b>Fecha de aplicación obligatoria</b>
<b>Marco Conceptual</b>	Marco Conceptual (revisado)	1 de enero de 2020.

### **Marco Conceptual (revisado)**

El IASB emitió el Marco Conceptual (revisado). Este incorpora algunos nuevos conceptos, provee definiciones actualizadas y criterios de reconocimiento para activos y pasivos y aclara algunos conceptos importantes.

Los cambios al Marco Conceptual pueden afectar la aplicación de IFRS cuando ninguna norma aplica a una transacción o evento particular. El Marco Conceptual revisado entra en vigencia para periodos que empiezan en o después de 1 de enero de 2020.

	<b>Enmiendas</b>	<b>Nuevas Interpretaciones</b>
<b>IFRS 3</b>	Definición de un negocio	1 de enero de 2020
<b>IAS 1 e IAS 8</b>	Definición de material	1 de enero de 2020
<b>IFRS 9, IAS 39 e IFRS 7</b>	Reforma de la Tasa de Interés de Referencia	1 de enero de 2020
<b>IFRS 16</b>	Reducciones del alquiler relacionadas con el Covid-19	1 de enero de 2020

### **IFRS 3 Combinaciones de Negocios - Definición de un negocio**

El IASB emitió enmiendas en cuanto a la definición de un negocio en IFRS 3 Combinaciones de Negocios, para ayudar a las entidades a determinar si un conjunto adquirido de actividades y activos es un negocio o no. El IASB aclara cuales son los requisitos mínimos para definir un negocio, elimina la evaluación respecto a si los participantes del mercado son capaces de reemplazar cualquier elemento faltante, incluye orientación para ayudar a las entidades a evaluar si un proceso adquirido es sustantivo, reduce las definiciones de un negocio y productos e introduce una prueba de concentración de valor razonable opcional.

Las enmiendas se tienen que aplicar a las combinaciones de negocios o adquisiciones de activos que ocurran en o después del comienzo del primer período anual de presentación de reporte que comience en o después del 1 de enero de 2020. En consecuencia, las entidades no tienen que revisar aquellas transacciones ocurridas en periodos anteriores. La aplicación anticipada está permitida y debe ser revelada.

### **IAS 1 Presentación de Estados Financieros e IAS 8 Políticas Contables, Cambios en la Estimaciones Contables y Errores - Definición de material**

En octubre de 2018, el IASB emitió enmiendas a IAS 1 Presentación de Estados Financieros e IAS 8 Contabilidad Políticas, cambios en las estimaciones contables y errores, para alinear la definición de “material” en todas las normas y para aclarar ciertos aspectos de la definición. La nueva definición establece que, la información es material si omitirla, declararla erróneamente o esconderla razonablemente podría esperarse que influya en las decisiones que los usuarios primarios de los estados financieros de propósito general toman con base en esos estados financieros, los cuales proporcionan información financiera acerca de una entidad específica que reporta.

Las enmiendas deben ser aplicadas prospectivamente. La aplicación anticipada está permitida y debe ser revelada.

La enmienda es aplicable por primera vez en 2020, sin embargo, no tiene un impacto en los estados financieros de la entidad.

### **IFRS 9, IAS 39 e IFRS 7 Reforma de la Tasa de Interés de Referencia**

En septiembre de 2019, el IASB emitió enmiendas a las normas IFRS 9, IAS 39 e IFRS 7, que concluye la primera fase de su trabajo para responder a los efectos de la reforma de las tasas de oferta interbancarias (IBOR, por sus siglas en inglés) en la información financiera. Las enmiendas proporcionan excepciones temporales que permiten que la contabilidad de coberturas continúe durante el período de incertidumbre.

Las enmiendas deben ser aplicadas retrospectivamente. Sin embargo, cualquier relación de cobertura que haya sido previamente descontinuada, no puede ser reintegrada con la aplicación de estas, previo al reemplazo de las tasas de interés de referencia existentes por tasas de interés alternativas casi libres de riesgo.

### **IFRS 16 Reducciones del alquiler relacionadas con el Covid-19**

En mayo 2020, el IASB emitió una enmienda a la norma IFRS 16 Arrendamientos para proporcionar alivio a los arrendatarios en la aplicación de la guía de IFRS 16 relacionada con las modificaciones del arrendamiento por las reducciones de alquileres que ocurran como consecuencia directa de la pandemia Covid-19. La enmienda no es aplicable a los arrendadores.

Como solución práctica, un arrendatario puede optar por no evaluar si la reducción del alquiler relacionadas con el Covid-19 otorgada por un arrendador es una modificación del arrendamiento. Un arrendatario que realiza esta elección reconocerá los cambios en los pagos por arrendamiento procedentes de las reducciones del alquiler relacionadas con el Covid-19 de la misma forma que reconocería el cambio bajo IFRS 16 como si dicho cambio no fuese una modificación del arrendamiento.

Un arrendatario aplicará esta solución práctica de forma retroactiva, reconociendo el efecto acumulado de la aplicación inicial de la enmienda como un ajuste en el saldo inicial de los resultados acumulados (u otro componente del patrimonio, según proceda) al comienzo del periodo anual sobre el que se informa en el cual el arrendatario aplicó por primera vez la enmienda.

Un arrendatario aplicará esta enmienda para los periodos anuales que comiencen a partir del 1 de junio de 2020. Se permite la aplicación anticipada, incluyendo en los estados financieros no autorizados para su publicación al 28 de mayo de 2020.

La enmienda es aplicable por primera vez en 2020, sin embargo, no tiene un impacto en los estados financieros de la entidad.

#### **NORMAS, INTERPRETACIONES Y ENMIENDAS CONTABLES CON APLICACIÓN EFECTIVA PARA PERIODOS ANUALES INICIADOS EN O DESPUES DEL 1 DE ENERO DE 2021**

Las normas e interpretaciones, así como las enmiendas a IFRS, que han sido emitidas, pero aún no han entrado en vigencia a la fecha de estos estados financieros, se encuentran detalladas a continuación. La Compañía no ha aplicado estas normas en forma anticipada:

	<b>Normas e Interpretaciones</b>	<b>Fecha de aplicación obligatoria</b>
<b>IFRS 17</b>	Contratos de Seguro	1 de enero de 2023

#### **IFRS 17 Contratos de Seguro**

En mayo de 2017, el IASB emitió la IFRS 17 Contratos de Seguros, una nueva norma de contabilidad específica para contratos de seguros que cubre el reconocimiento, la medición, presentación y revelación. Una vez entre en vigencia sustituirá a IFRS 4 Contratos de Seguro emitida en 2005. La nueva norma aplica a todos los tipos de contratos de seguro, independientemente del tipo de entidad que los emiten, así como a ciertas garantías e instrumentos financieros con determinadas características de participación discrecional.

Algunas excepciones dentro del alcance podrán ser aplicadas.

**IFRS 17 será efectiva para periodos que comiencen en o después del 1 de enero de 2023, requiriéndose cifras comparativas. La aplicación anticipada es permitida, siempre que la entidad aplique IFRS 9 Instrumentos Financieros, en o antes de la fecha en la que se aplique por primera vez IFRS 17.**

	<b>Enmiendas</b>	<b>Fecha de aplicación obligatoria</b>
<b>IFRS 9, IAS 39, IFRS 7, IFRS 4 e IFRS 16</b>	Reforma de la Tasa de Interés de Referencia – fase 2	1 de enero de 2021
<b>IFRS 3</b>	Referencia al Marco Conceptual	1 de enero de 2022
<b>IAS 16</b>	Propiedad, planta y equipo: productos obtenidos antes del uso previsto	1 de enero de 2022
<b>IAS 37</b>	Contratos onerosos – costo del cumplimiento de un contrato	1 de enero de 2022
<b>IAS 1</b>	Clasificación de pasivos como corrientes o no corrientes	1 de enero de 2023
<b>IFRS 10 e IAS 28</b>	Estados Financieros Consolidados – venta o aportación de activos entre un inversor y su asociada o negocio conjunto	Por determinar

## **IFRS 9, IAS 39, IFRS 7, IFRS 4 e IFRS 16 Reforma de la Tasa de Interés de Referencia – Fase 2**

En agosto de 2020, el IASB publicó la segunda fase de la Reforma de la Tasa de Interés de Referencia que comprende enmiendas a las normas IFRS 9, IAS 39, IFRS 7, IFRS 4 e IFRS 16. Con esta publicación, el IASB completa su trabajo para responder a los efectos de la reforma de las tasas de oferta interbancarias (IBOR, por sus siglas en inglés) en la información financiera.

Las enmiendas proporcionan excepciones temporales que abordan los efectos en la información financiera cuando una tasa de interés de referencia (IBOR, por sus siglas en inglés) es reemplazada por una tasa de interés alternativa casi libres de riesgo.

Las enmiendas son requeridas y la aplicación anticipada es permitida. Una relación de cobertura debe ser reanudada si la relación de cobertura fue descontinuada únicamente debido a los cambios requeridos por la reforma de la tasa de interés de referencia y, por ello, no habría sido descontinuada si la segunda fase de enmiendas hubiese sido aplicada en ese momento. Si bien su aplicación es retrospectiva, no se requiere que una entidad re exprese períodos anteriores.

La entidad realizará la evaluación del impacto de la enmienda una vez entre en vigencia.

### **IFRS 3 Referencia al Marco Conceptual**

En mayo 2020, el IASB emitió enmiendas a la norma IFRS 3 Combinaciones de Negocios – Referencia al Marco Conceptual. Estas enmiendas están destinadas a reemplazar la referencia a una versión anterior del Marco Conceptual del IASB (Marco de 1989) con una referencia a la versión actual emitida en marzo 2018 sin cambiar significativamente sus requerimientos.

Las enmiendas serán efectivas para períodos que comiencen en o después del 1 de enero de 2022 y deben ser aplicadas retrospectivamente. Se permite la aplicación anticipada si, al mismo tiempo o con anterioridad, una entidad aplica también todas las enmiendas contenidas en las enmiendas a las Referencias al Marco Conceptual de las Normas IFRS emitidas en marzo de 2018.

Las enmiendas proporcionarán consistencia en la información financiera y evitarán posibles confusiones por tener más de una versión del Marco Conceptual en uso. La entidad realizará la evaluación del impacto de la enmienda una vez entre en vigencia.

### **IAS 16 Propiedad, plata y equipo: Productos Obtenidos antes del Uso Previsto**

La enmienda prohíbe a las entidades deducir del costo de un elemento de propiedad, planta y equipo, cualquier venta obtenida al llevar ese activo a la ubicación y condiciones necesarias para que pueda operar en la forma prevista por la gerencia. En su lugar, una entidad reconocerá los productos procedentes de la venta de esos elementos, y su costo, en el resultado del período, de acuerdo con las Normas aplicables.

La enmienda será efectiva para períodos que comiencen en o después del 1 de enero de 2022. La enmienda debe ser aplicada retrospectivamente solo a los elementos de propiedades, planta y equipo disponibles para su uso en o después del comienzo del primer período presentado en los estados financieros en los que la entidad aplique por primera vez la enmienda.

La entidad realizará la evaluación del impacto de la enmienda una vez entre en vigencia.

### **IAS 37 Contratos onerosos – costo de cumplimiento de un contrato**

En mayo 2020, el IASB emitió enmiendas a la norma IAS 37 Provisiones, Pasivos Contingentes y Activos Contingentes para especificar los costos que una entidad necesita incluir al evaluar si un contrato es oneroso o genera pérdidas.

La enmienda será efectiva para períodos que comiencen en o después del 1 de enero de 2022. La enmienda debe ser aplicada retrospectivamente a los contratos existentes al comienzo del período anual sobre el que se informa en el que la entidad aplique por primera vez la enmienda (fecha de la aplicación inicial). La aplicación anticipada es permitida y debe ser revelada.

Las enmiendas están destinadas a proporcionar claridad y ayudar a garantizar la aplicación consistente de la norma. Las entidades que aplicaron previamente el enfoque de costo incremental verán un aumento en

las provisiones para reflejar la inclusión de los costos relacionados directamente con las actividades del contrato, mientras que las entidades que previamente reconocieron las provisiones por pérdidas contractuales utilizando la guía de la norma anterior, IAS 11 Contratos de Construcción, deberán excluir la asignación de costos indirectos de sus provisiones.

La entidad realizará la evaluación del impacto de la enmienda una vez entre en vigencia.

### **IAS 1 Presentación de Estados Financieros – Clasificación de pasivos como corrientes o no corrientes**

En junio 2020, el IASB emitió enmiendas a los párrafos 69 al 76 de IAS 1 para especificar los requerimientos para la clasificación de los pasivos como corrientes o no corrientes.

Las enmiendas son efectivas para períodos que comiencen en o después del 1 de enero de 2023. Las entidades deben considerar cuidadosamente si hay algún aspecto de las enmiendas que sugiera que los términos de sus acuerdos de préstamo existentes deben renegociarse. En este contexto, es importante resaltar que las enmiendas deben aplicarse retrospectivamente

La entidad realizará la evaluación del impacto de la enmienda una vez entre en vigencia.

### **IFRS 10 Estados Financieros Consolidados e IAS 28 Inversiones en Asociadas y Negocios Conjuntos – venta o aportación de activos entre un inversor y su asociada o negocio conjunto**

Las enmiendas a IFRS 10 Estados Financieros Consolidados e IAS 28 Inversiones en Asociadas y Negocios Conjuntos (2011) abordan una inconsistencia reconocida entre los requerimientos de IFRS 10 y los de IAS 28 (2011) en el tratamiento de la venta o la aportación de activos entre un inversor y su asociada o negocio conjunto. Las enmiendas, emitidas en septiembre de 2014, establecen que cuando la transacción involucra un negocio (tanto cuando se encuentra en una filial o no) se reconoce toda la ganancia o pérdida generada. Se reconoce una ganancia o pérdida parcial cuando la transacción involucra activos que no constituyen un negocio, incluso cuando los activos se encuentran en una filial. La fecha de aplicación obligatoria de estas enmiendas está por determinar debido a que el IASB está a la espera de los resultados de su proyecto de investigación sobre la contabilización según el método de participación patrimonial. Estas enmiendas deben ser aplicadas en forma retrospectiva y se permite la adopción anticipada, lo cual debe ser revelado.

La entidad realizará la evaluación del impacto de la enmienda una vez entre en vigencia

La Administración de la Sociedad estima que la futura adopción de las nuevas normas y enmiendas antes descritas no tendrá un impacto significativo en los estados financieros.

## **NOTA 3 – ESTIMACIONES, JUICIOS Y CRITERIOS DE LA ADMINISTRACIÓN**

En ciertos casos es necesario aplicar principios de valoración contable que dependen de premisas y estimaciones. Estas últimas comprenden valoraciones que incluyen un juicio profesional, así como estimaciones que se basan en hechos que, por su naturaleza, son inciertos y pueden estar sujetos a variación. Los métodos de valoración sujetos a estimaciones y premisas pueden cambiar en el transcurso del tiempo e influir considerablemente en la presentación de la situación patrimonial, financiera y de ingresos. Asimismo, pueden incluir suposiciones que hubieran podido adoptarse de forma distinta por la dirección de la Sociedad en el mismo período de información contable, basándose en razones igualmente justificadas.

Las principales estimaciones y aplicaciones del criterio profesional se encuentran relacionadas con los siguientes conceptos:

#### *i) Vida útil de las propiedades, plantas y equipos*

El tratamiento contable de la inversión en propiedad, planta y equipos considera la realización de estimaciones para determinar el período de vida útil utilizada para el cálculo de su depreciación.

Esta estimación se basa en los ciclos de vida de los activos y en función de su uso.

#### *ii) Hipótesis empleadas en el cálculo actuarial de las obligaciones con los empleados.*

## NOTA 4 – GESTION DEL RIESGO FINANCIERO

### 4.1 Factores de riesgo financiero

La Sociedad se encuentra expuesta a diversos riesgos financieros: riesgo de mercado (riesgo de tipo de cambio, riesgo de precio y tasa de interés, principalmente), riesgo de crédito y riesgo de liquidez. La empresa no utiliza derivados para cubrir su riesgo.

El valor nominal de las cuentas por cobrar, cuentas por pagar y préstamos es una buena aproximación al valor justo de ellos.

#### a) Riesgo de mercado

##### *i) Riesgo de tipo de cambio*

La Sociedad tiene su contabilidad en pesos chilenos, pero con algunos activos y pasivos en unidades de fomento, por lo que no se ve expuesta a grandes efectos por la variación en los tipos de cambio.

Los ingresos ordinarios y los costos de la compañía están expresados en pesos chilenos, Sin embargo, algunas materias primas y cales importadas se han visto afectadas por el tipo de cambio.

##### *.ii) Riesgo de tasa de interés de los flujos de efectivo y del valor razonable*

Las deudas de corto y mediano plazo están expresadas en pesos chilenos y en unidades de fomento, a tasas de interés fijas y por lo tanto, la Sociedad no está expuesta a cambios significativos en sus costos financieros.

##### *iii) Riesgo de precio*

La variación que tengan los precios que enfrenta la Sociedad representa el riesgo más relevante del negocio en que está inserta. Actualmente, existe una fuerte competencia a nivel de precios, originada por la importación de cal desde Argentina. Para mitigar en parte dicho efecto, la Sociedad está gestionando modificaciones de contratos con sus principales clientes.

#### b) Riesgo de crédito

Los flujos principales de la Sociedad son sus ingresos por ventas de cales y carbonatos, principalmente a empresas del sector minero, agrícola y en menor medida, a la construcción.

La Sociedad realiza un análisis individual de su cartera de clientes, a fin de detectar cualquier evidencia de deterioro en sus cuentas por cobrar.

#### c) Riesgos derivados del COVID-19

De manera excepcional, durante el presente año 2020, el mundo entero se encuentra afectado por una contingencia sanitaria originada por la aparición del Virus Covid-19 que ha alterado el normal funcionamiento de la industria, el comercio y las actividades financieras.

Como parte de las medidas sanitarias que se adoptaron para enfrentar esta situación, tanto a nivel local como internacional, se incluyen, las restricciones de circulación y el cierre de fronteras, lo cual afectó de manera importante, la demanda interna y externa por todo tipo de productos y servicios. Esta crisis financiera global vino acompañada de políticas fiscales y monetarias impulsadas por los gobiernos locales que buscan apoyar a las empresas a enfrentar esta crisis y mejorar su liquidez. Asimismo, los gobiernos han impulsado diversas medidas de salud pública y emergencia para combatir la rápida propagación del virus.

En este contexto, la Sociedad ha implementado diversos planes de acción para enfrentar esta pandemia, los cuales abarcan aspectos de protección de seguimiento de morosidad por tipo de deudores y cartera, análisis de futuros requerimientos de capital y liquidez y aseguramiento de la continuidad operacional, la salud de los colaboradores, estimaciones de deterioros.

La Sociedad se encuentra evaluando activamente y respondiendo, a los posibles efectos del brote de COVID-19 en nuestros colaboradores, clientes y proveedores, en conjunto con una evaluación continua de las acciones gubernamentales que se están tomando para reducir su propagación. Sin embargo, aunque

esperamos que nuestros resultados financieros se vean afectados negativamente (O no se vean afectados), actualmente no podemos estimar la gravedad o duración general de cualquier impacto resultante en nuestro negocio, condición financiera y/o resultados de operaciones, que pueda ser material.

#### d) Riesgo de liquidez

La Sociedad con su generación de efectivo, posee la suficiente liquidez para el pago de sus compromisos financieros y con sus proveedores, principalmente para los pagos de compra de materias primas y los fletes. Adicionalmente, la Sociedad mantiene líneas de crédito vigentes con diferentes bancos por M\$ 400.000, a objeto de ser utilizadas, en caso de ser necesario.

La tabla que se muestra a continuación presenta un análisis de los pasivos financieros de la Sociedad agrupados por vencimientos de acuerdo con los plazos pendientes a la fecha del balance hasta la fecha de vencimiento estipulada en los contratos respectivos.

	HASTA 1 MES M\$	DE 1 A 3 MESES M\$	DE 3 A 12 MESES M\$	TOTAL M\$
<b>Al 31 de diciembre de 2020</b>				
Cuentas por pagar comerciales, corrientes	809.030	40.484	-	849.514
Otros pasivos financieros, corrientes	-	25.265	-	25.265
<b>Total</b>	<b>809.030</b>	<b>65.749</b>	<b>0</b>	<b>874.779</b>
<b>Al 31 de diciembre de 2019</b>				
Cuentas por pagar comerciales, corrientes	922.528	46.191	-	968.719
Otros pasivos financieros, corrientes	-	25.279	-	25.279
<b>Total</b>	<b>922.528</b>	<b>71.470</b>	<b>0</b>	<b>993.998</b>

## 4.2 Gestión del riesgo del capital

Los objetivos de la Sociedad en relación con la gestión del capital, son el salvaguardar la capacidad de la misma para continuar como empresa en marcha, procurando un rendimiento adecuado para los accionistas así como beneficios para otros tenedores de acciones, y mantener una estructura óptima de capital reduciendo el costo del mismo.

La Sociedad ha disminuido sus compromisos financieros, debido a que ha mantenido el cumplimiento estricto de sus obligaciones.

## 4.3 Estimación del valor razonable

La estimación de los valores razonables, está referida principalmente a las cuentas por cobrar a clientes, dado que el plazo promedio de cobro no supera los 90 días y no existen diferencias significativas entre el valor nominal y su valor razonable.

## NOTA 5 – INFORMACIÓN FINANCIERA POR SEGMENTOS

Soprocal, Calerías e Industrias S.A. define un sólo segmento de negocios que corresponden a las "Ventas de Cales y Carbonatos".

Las ventas están formadas principalmente por:

- Ventas de cales, que incluye mercado minero, industrial, ambiental y construcción, y que alcanzan a un 66,5% de las ventas al 31 de diciembre de 2020 (73,2% al 31 de diciembre de 2019).



- b) Ventas de carbonatos, corresponden a aquellos clientes del sector agrícola y que alcanzan a un 33,5% de las ventas al 31 de diciembre de 2020 (26,8% al 31 de diciembre de 2019).

Al 31 de diciembre de 2020, entre los principales clientes, por cada segmento del mercado, destacan AES Gener S.A., Minera Valle Central S.A., Sodimac S.A. y Copeval S.A.

## NOTA 6 – INSTRUMENTOS FINANCIEROS POR CATEGORIA

La composición de los activos y pasivos financieros de acuerdo a su categoría al cierre de cada período es la siguiente:

ACTIVOS CORRIENTES	CUENTAS POR COBRAR		CUENTAS POR COBRAR	
	Al 31 de diciembre de 2020	Al 31 de diciembre de 2020	Al 31 de diciembre de 2019	Al 31 de diciembre de 2019
	Valor Razonable	Valor Costo	Valor Razonable	Valor Costo
	M\$	M\$	M\$	M\$
Efectivo y equivalentes al efectivo	2.731.134	0	2.293.408	0
Deudores comerciales y otras				
cuentas por cobrar	0	1.318.940	0	1.528.692
Cuentas por cobrar a entidades relacionadas	0	56.619	0	55.748
<b>Total activos financieros</b>	<b>2.731.134</b>	<b>1.375.559</b>	<b>2.293.408</b>	<b>1.584.440</b>

PASIVOS CORRIENTES	PASIVOS AL COSTO AMORTIZADO		PASIVOS AL COSTO AMORTIZADO	
	Al 31 de diciembre de 2020	Al 31 de diciembre de 2020	Al 31 de diciembre de 2019	Al 31 de diciembre de 2019
	Valor Razonable	Valor Costo	Valor Razonable	Valor Costo
	M\$	M\$	M\$	M\$
Pasivos financieros, corrientes	25.265	0	25.279	0
Cuentas por pagar comerciales y otras				
cuentas por pagar	0	849.514	0	968.719
Cuentas por pagar a entidades relacionadas, corrientes	0	0	0	175.002
<b>Total pasivos financieros</b>	<b>25.265</b>	<b>849.514</b>	<b>25.279</b>	<b>1.143.721</b>

## NOTA 7 – EFECTIVO Y EQUIVALENTES AL EFECTIVO

MONEDA	AL		AL	
	31 DE DICIEMBRE		31 DE DICIEMBRE	
	DE 2020	DE 2019	DE 2019	DE 2019
	M\$	M\$	M\$	M\$
Saldos en bancos	Pesos	282.265	517.782	
Depósitos a plazo	Pesos	12.256	12.713	
Cuotas de fondos mutuos	Pesos	2.436.613	1.762.913	
<b>Total</b>		<b>2.731.134</b>	<b>2.293.408</b>	

Al 31 de diciembre de 2020, se registran las siguientes inversiones en Fondos Mutuos:

INSTITUCIÓN	TIPO DE FONDO	N° DE CUOTA	VALOR CUOTA \$	AL
				31 DE DICIEMBRE DE 2020 M\$
BTG Pactual	Money Market (Serie I)	307.404,00	1.999,26	614.581
Banco de Chile	Corporate Dol A (Dólar)	157,69	1.268,55	142.192
Banco de Chile	Money Market (Capital A)	1.378.500,10	1.218,60	1.679.840
<b>Total</b>				<b>2.436.613</b>

Al 31 de diciembre de 2019, se registran las siguientes inversiones en Fondos Mutuos:

INSTITUCIÓN	TIPO DE FONDO	N° DE CUOTA	VALOR CUOTA \$	AL
				31 DE DICIEMBRE DE 2018 M\$
BTG Pactual	Money Market (Serie A)	1.145,68	1.826,86	2.093
BTG Pactual	Money Market (Serie I)	307.404,00	1.986,62	610.695
Banco de Chile	Money Market (Capital A)	949.033,80	1.211,89	1.150.125
<b>Total</b>				<b>1.762.913</b>

Para los efectos de la preparación del estado de flujos de efectivo, se considera como efectivo equivalente, el saldo de efectivo en caja y bancos y aquellas inversiones financieras de libre disposición, cuyo vencimiento estimado o liquidación, no supere los 90 días.

Los depósitos a plazo, clasificados como efectivo y equivalentes al efectivo, vencen en un plazo inferior a tres meses desde su fecha de adquisición y devengan el interés de mercado para este tipo de inversiones.

Los fondos mutuos corresponden a fondos de renta fija en pesos, los cuales se encuentran registrados al valor de la cuota respectiva a la fecha de cierre de los presentes estados financieros consolidados.

El valor razonable de estas inversiones corresponde al producto entre el número de cuotas invertidas y el último valor cuota informado públicamente al mercado, para cada uno de los fondos mutuos invertidos, el que a su vez corresponde también al valor de liquidación (rescate) de esta inversión. Los cambios en el valor razonable de otros activos financieros a valor razonable con cambios en resultados se contabilizan en "Ingresos Financieros" en el estado de resultados integrales consolidado.

## NOTA 8 – DEUDORES COMERCIALES Y OTRAS CUENTAS POR COBRAR

La composición del rubro al 31 de diciembre de 2020 y 31 de diciembre de 2019 es la siguiente:

	AL	AL
	31 DE DICIEMBRE DE 2020 M\$	31 DE DICIEMBRE DE 2019 M\$
Deudores comerciales	1.357.956	1.517.820
Otras cuentas por cobrar	19.267	51.570
Menos: Provisión por deterioro de cuentas a cobrar	(58.283)	(40.698)
<b>Total</b>	<b>1.318.940</b>	<b>1.528.692</b>

a) Al cierre del 31 de diciembre de 2020 y 31 de diciembre de 2019, la Sociedad no mantiene saldos que se relacionen a una cartera securitizada..

b) Estratificación de la cartera no securitizada: Los plazos de vencimiento de los deudores comerciales y otras cuentas por cobrar son las siguientes:

	VALORES AL	
	31 DE DICIEMBRE 2020	31 DE DICIEMBRE 2019
	M\$	M\$
Con vencimiento a menos de 90 días	1.275.111	1.350.932
Con vencimiento a más de 90 días	102.112	218.458
Deudores comerciales y otras cuentas por cobrar bruto	1.377.223	1.569.390
Deterioro	(58.283)	(40.698)
Saldo Neto	1.318.940	1.528.692

La Sociedad evalúa periódicamente la situación de sus deudores comerciales con el propósito de verificar la existencia de deterioro, cuyo análisis se efectúa caso a caso, dado el número de clientes.

Con fecha 31 de marzo de 2019, la Sociedad ha contratado una póliza de seguro de crédito, con la cual se cubren las ventas a crédito, especialmente de cal agrícola y productos similares, efectuadas por el asegurado a todos sus clientes del sector agrícola del mercado nacional, actuales y futuros, y cuyo precio debe ser pagado en el plazo real o efectivo que no exceda de 180 días, contados desde la fecha de facturación de las mercaderías, con o sin garantías (fianzas, prendas, hipotecas, etc.) o documentos de respaldo (cheque, letra, pagaré, etc.), y previa aceptación de cada cliente comprador por parte de la compañía, fijando las condiciones de venta bajo las cuales se cubre el crédito. La póliza cubre los riesgos comerciales desde el momento de la recepción conforme de las mercaderías por parte del comprador.

El valor razonable de deudas comerciales y otras cuentas por cobrar no difieren significativamente de su valor en libros.

La totalidad de los deudores comerciales y otras cuentas por cobrar, están denominadas en pesos chilenos.

#### **Calidad crediticia de los activos financieros:**

De acuerdo a la calidad crediticia de los clientes de la Sociedad, sus pagos son oportunos y en plazos que fluctúan entre 30 y 90 días, por lo que no se visualizan atrasos o riesgos crediticios en ellas. Además, son clientes con un largo historial en la Sociedad, y se caracterizan por el cumplimiento oportuno de sus pagos.

## **NOTA 9 – SALDOS Y TRANSACCIONES CON PARTES RELACIONADAS**

### **a) Cuentas por cobrar a entidades relacionadas, corrientes**

Las transacciones entre las entidades relacionadas corresponden a operaciones normales del negocio. Los saldos de cuentas por cobrar con sociedades relacionadas no consolidadas corresponden a operaciones del giro y servicios varios con vencimiento y sin reajustabilidad.

Su detalle es el siguiente:

RUT	SOCIEDAD	DESCRIPCIÓN	PLAZO (días)	NATURALEZA	MONEDA	AL	AL
						31 DE DICIEMBRE DE 2020 M\$	31 DE DICIEMBRE DE 2019 M\$
91.755.000-K	Cementos Bío Bío S.A.	Compra de materias primas	30	Coligada	\$	3.338	3.338
96.809.080-1	Minera Río Colorado S.A.	Compra de materias primas	30	Coligada	\$	871	0
	FIP Mining	Cuenta corriente mercantil	30	Coligada	\$	52.410	52.410
	<b>Total</b>				\$	<b>56.619</b>	<b>55.748</b>

### b) Cuentas por pagar a entidades relacionadas, corrientes

Las transacciones entre las entidades relacionadas corresponden a operaciones normales del negocio. Los saldos de cuentas por pagar con sociedades relacionadas no consolidadas corresponden a operaciones del giro y servicios varios con vencimiento y sin reajustabilidad

Su detalle es el siguiente:

RUT	SOCIEDAD	DESCRIPCIÓN	PLAZO (días)	NATURALEZA	MONEDA	AL	AL
						31 DE DICIEMBRE DE 2020 M\$	31 DE DICIEMBRE DE 2019 M\$
96.809.080-1	Minera Río Colorado S.A.	Compra de materias primas	30	Coligada	\$	0	38.432
Extranjera	Compañía Minera del Pacífico S.A. (ex Portillo)	Cuenta corriente mercantil	30	Indirecta	\$	0	136.570
	<b>Total</b>					<b>0</b>	<b>175.002</b>

### c) Transacciones con partes relacionadas

Las transacciones entre las entidades relacionadas corresponden a operaciones normales del negocio, realizado de acuerdo con normas legales, en condiciones de equidad y a precios de mercado, son las siguientes:

RUT	SOCIEDAD	DESCRIPCIÓN	NATURALEZA	POR LOS EJERCICIOS TERMINADOS AL			
				31 DE DICIEMBRE DE			
				MONTO DE TRANSACCIÓN		EFECTO EN RESULTADOS	
				2020 M\$	2019 M\$	2020 M\$	2019 M\$
98.809.080-1	Minera Río Colorado S.A	Compra materias primas	Coligada	253.025	421.135	0	0
98.809.080-1	Minera Río Colorado S.A	Asesorías técnicas	Coligada	5.208	6.900	0	0
98.809.080-1	Minera Río Colorado S.A	Otros movimientos	Coligada	0	586	0	0
82.614.200-6	Soc. Minera Las Abuelitas Ltda.	Otros movimientos	Coligada	2.985	2.340	0	0
Extranjera	Compañía Minera Portillo S.A.	Compra materias primas	Indirecta	743.602	791.737	0	0

## 2) Directorio y Gerencia de la Sociedad

2.1) La Sociedad es administrada por un Directorio compuesto por 5 miembros, los cuales permanecen por un rango de 3 años en sus funciones pudiendo ser reelegidos.

### 2.2) Dietas y Participación del Directorio:

El detalle de las dietas y participación del Directorio por el ejercicio al 31 de diciembre de 2020 y 31 de diciembre 2019, respectivamente, es el siguiente:

RUT	NOMBRE	CARGO	AL	AL
			31 DE DICIEMBRE DE 2020 M\$	31 DE DICIEMBRE DE 2019 M\$
3.060.767-8	Antonio Eguiguren Ortúzar	Presidente	2.149	1.705
6.060.874-1	Patricia Rozas Rodríguez	Director	2.149	1.584
7.011.490-9	Carlos Budge	Director	2.274	0
10.477.893-3	Cristian Maturana	Director	2.149	1.235
9.509.385-k	J. Philippe Hemmerdinger	Director	2.274	1.705
13271909-8	Antonio Zegers	Director	0	1.355
<b>Total</b>			<b>10.995</b>	<b>7.584</b>

### 2.3) Retribución de Gerencia:

Las remuneraciones recibidas por el personal clave de la Alta Gerencia son las siguientes:

NOMBRE	CARGO
Ricardo Thiers Thiers	Gerente General
Ernesto García Hernández	Contralor

La remuneración bruta total percibidas por los ejecutivos principales antes detallados, asciende a M\$ 149.636 al 31 de diciembre de 2020 (M\$ 145.612 al 31 de diciembre de 2019).

## NOTA 10 – INVENTARIOS

El detalle del rubro es el siguiente:

	AL	AL
	31 DE DICIEMBRE DE 2020 M\$	31 DE DICIEMBRE DE 2019 M\$
Materias primas		1.860.235
Materias primas en transito		16.211
Productos terminados		407.093
<b>Total</b>	<b>2.283.539</b>	<b>2.116.537</b>

El costo de existencias reconocido como gasto asciende a la suma de M\$ 8.963.607 al 31 de diciembre de 2020 (M\$ 9.588.579 al 31 de diciembre de 2019).

## NOTA 11 – OTROS ACTIVOS NO FINANCIEROS, CORRIENTE

Al cierre de cada período, la composición de este rubro es la siguiente:

	AL 31 DE DICIEMBRE DE 2020 M\$	AL 31 DE DICIEMBRE DE 2019 M\$
Seguros pagados por anticipado	25.633	26.071
Cuenta corriente empleados	113.170	58.669
Otros	87.701	113.756
<b>Total</b>	<b>226.504</b>	<b>198.496</b>

## NOTA 12 – ACTIVOS Y PASIVOS POR IMPUESTOS DIFERIDOS

Los activos y pasivos por impuestos diferidos al 31 de diciembre de 2020 y 31 de diciembre de 2019 son los siguientes:

### a) El detalle de los activos no corrientes por impuestos diferidos es el siguiente:

	AL 31 DE DICIEMBRE DE 2020 M\$	AL 31 DE DICIEMBRE DE 2019 M\$
Provisión de Obsolescencia	93.121	93.121
Provisión de vacaciones e incobrables	39.511	36.633
Perdida Tributaria	327.370	178.318
<b>Total</b>	<b>460.002</b>	<b>308.072</b>

### b) El detalle de los pasivos no corrientes por impuestos diferidos es el siguiente:

	AL 31 DE DICIEMBRE DE 2020 M\$	AL 31 DE DICIEMBRE DE 2019 M\$
Propiedades, plantas y equipos	526.508	622.494
Utilidad no realizada en Fondos Mutuos (SCM Abuelitas)	22.198	21.270
Provisión indemnización años de servicio	7.184	12.263
<b>Total</b>	<b>555.890</b>	<b>656.027</b>

### c) Compensación de partidas

Los impuestos diferidos activos y pasivos se compensan cuando existe derechos legales ejecutable de compensar los activos tributarios corrientes contra los pasivos tributarios corrientes y cuando los impuestos a la

renta diferidos activos y pasivos están relacionados con el impuesto a la renta que grava la misma autoridad tributaria a la misma entidad gravada o a diferentes entidades gravadas por las que existe la intención de liquidar los saldos sobre bases netas.

Los montos compensados son los siguientes:

Al 31 de diciembre de 2020	Activos/Pasivos brutos M\$	Valores compensados M\$	Activos/Pasivos brutos M\$
Activos por impuestos diferidos	460.002	(460.002)	0
Pasivos por impuestos diferidos	(555.890)	460.002	(95.888)
<b>Total</b>	<b>(95.888)</b>	<b>0</b>	<b>(95.888)</b>
Al 31 de diciembre de 2019	Activos/Pasivos brutos M\$	Valores compensados M\$	Activos/Pasivos brutos M\$
Activos por impuestos diferidos	308.072	(308.072)	0
Pasivos por impuestos diferidos	(656.027)	308.072	(347.955)
<b>Total</b>	<b>(347.955)</b>	<b>0</b>	<b>(347.955)</b>

#### d) Movimiento de los impuestos diferidos

Al 31 de diciembre de 2020	Impuesto diferidos al 31.12.2019 M\$	Efecto en Resultados M\$	Cargo a patrimonio por impuestos diferidos por cambio de tasa M\$	Impuesto diferidos al 31.12.2020 M\$
Movimiento Impuestos diferidos	(347.955)	252.067	0	(95.888)
<b>Total</b>	<b>(347.955)</b>	<b>252.067</b>	<b>0</b>	<b>(95.888)</b>
Al 31 de diciembre de 2019	Impuesto diferidos al 31.12.2018 M\$	Efecto en Resultados M\$	Cargo a patrimonio por impuestos diferidos por cambio de tasa M\$	Impuesto diferidos al 31.12.2019 M\$
Movimiento Impuestos diferidos	(527.983)	180.028	0	(347.955)
<b>Total</b>	<b>(527.983)</b>	<b>180.028</b>	<b>0</b>	<b>(347.955)</b>

#### e) Gasto por impuesto a las ganancias:

Al 31 de diciembre de 2020, la Sociedad no ha provisionado Impuestos a la Renta de Primera Categoría por tener pérdidas tributarias.

	AL 31 DE DICIEMBRE DE 2020 M\$	AL 31 DE DICIEMBRE DE 2019 M\$
Gasto por impuestos a las ganancias	0	0
Otros impuestos por pagar	(7.805)	0
Efecto por impuestos diferidos	252.067	180.028
<b>Total</b>	<b>244.262</b>	<b>180.028</b>

**f) Conciliación del gasto por impuestos utilizando la tasa legal, con el gasto por impuestos utilizando la tasa efectiva:**

	POR LOS EJERCICIOS TERMINADOS	
	AL 31 DE DICIEMBRE DE	
	2020	2019
	M\$	M\$
<b>Gasto por impuesto utilizando tasa legal</b>	<b>102.141</b>	<b>294.400</b>
Efecto impositivo de ingresos ordinarios no imponibles	700.189	275.165
Efecto impositivo de gastos no deducibles impositivamente	(598.058)	(301.310)
Otros efectos fiscales por conciliación entre la ganancia contable y gasto por impuestos (ingreso)	39.990	(88.227)
<b>Total gastos por impuestos utilizando la tasa efectiva</b>	<b>244.262</b>	<b>180.028</b>

**NOTA 13 – PROPIEDADES, PLANTAS Y EQUIPOS**

**a) La composición por clase de propiedad, planta y equipos al 31 de diciembre de 2020 y 31 de diciembre de 2019 a valores neto y bruto, es la siguiente:**

	AL 31 DE DICIEMBRE	AL 31 DE DICIEMBRE
	DE 2020	DE 2019
	M\$	M\$
<b>PROPIEDADES, PLANTAS Y EQUIPOS (NETO)</b>		
Terrenos	1.138.223	1.138.223
Edificios	309.189	334.159
Planta y equipo	88.255	265.204
Equipamiento de tecnologías de la información	121.402	116.812
Instalaciones fijas y accesorios	506.242	549.273
Vehículos de motor	9.529	22.571
Derechos de minas	1.047.151	1.047.151
Otras Propiedades plantas y equipos	98.943	125.550
<b>Total</b>	<b>3.318.934</b>	<b>3.598.943</b>
<b>PROPIEDADES, PLANTAS Y EQUIPOS (BRUTO)</b>		
Terrenos	1.138.223	1.138.223
Edificios	1.468.284	1.468.284
Planta y equipo	24.281.101	24.276.936
Equipamiento de tecnologías de la información	593.797	586.807
Instalaciones fijas y accesorios	1.685.806	1.707.940
Vehículos de motor	206.161	206.161
Derechos de minas	1.047.151	1.047.151
Otras Propiedades plantas y equipos	98.943	125.550
<b>Total</b>	<b>30.519.466</b>	<b>30.557.052</b>
<b>DEPRECIACIÓN ACUMULADA</b>		
Edificios	(1.159.095)	(1.134.125)
Planta y equipo	(24.192.846)	(24.011.732)
Equipamiento de tecnologías de la información	(472.395)	(469.995)
Instalaciones fijas y accesorios	(1.179.564)	(1.158.667)
Vehículos de motor	(196.632)	(183.590))
<b>Total</b>	<b>(27.200.532)</b>	<b>(26.958.109)</b>



**b) El detalle y los movimientos de las distintas categorías de las propiedades, planta y equipos se muestran en la tabla siguiente:**

	Terrenos	Edificios	Planta y Equipos	Equipamiento de Tecnologías de la Información	Instalaciones Fijas y Accesorios	Vehículos de Motor	Desarrollo de Minas	Otras Propiedades, Planta y Equipos	Total Propiedades, Planta y Equipo
	M\$	M\$	M\$	M\$	M\$	M\$	M\$	M\$	M\$
<b>31 de diciembre de 2020</b>									
Saldo Inicial al 01 de enero de 2020	1.138.223	334.159	265.204	116.812	549.273	22.571	1.047.151	125.550	3.598.943
Adiciones	0	0	4.165	6.990	0	0	0	24.553	35.708
Bajas	0	0	0	0	(22.134)	0	0	(51.160)	(73.294)
Gastos por depreciación	0	(24.970)	(181.114)	(2.400)	(20.897)	(13.042)	0	0	(242.423)
<b>Saldo final al 31 de diciembre de 2020</b>	<b>1.138.223</b>	<b>309.189</b>	<b>88.255</b>	<b>121.402</b>	<b>506.242</b>	<b>9.529</b>	<b>1.047.151</b>	<b>98.943</b>	<b>3.318.934</b>
<b>Al 31 de diciembre de 2019</b>									
Saldo Inicial al 01 de enero de 2019	1.138.223	366.932	645.002	105.980	614.677	40.199	1.047.151	124.172	4.082.336
Adiciones	0	978	57.717	14.076	54.383	0	0	1.378	128.532
Bajas	0	0	(192.486)	0	(91.542)	0	0	0	(284.028)
Gastos por depreciación	0	(33.751)	(245.029)	(3.244)	(28.245)	(17.628)	0	0	(327.897)
<b>Saldo final al 31 de diciembre de 2019</b>	<b>1.138.223</b>	<b>334.159</b>	<b>265.204</b>	<b>116.812</b>	<b>549.273</b>	<b>22.571</b>	<b>1.047.151</b>	<b>125.550</b>	<b>3.598.943</b>

**NOTA 14 – INVERSIONES EN SOCIEDADES CONTABILIZADAS POR EL METODO DE LA PARTICIPACION**

**a) Al 31 de diciembre de 2020 y 31 de diciembre de 2019, la Sociedad mantiene la siguiente inversión en asociadas contabilizadas por el método de la participación. El valor proporcional es el siguiente:**

RUT	Nombre	País de constitución	Moneda funcional	Participación %	Patrimonio de la emisora		Resultados de la emisora		Valor contable de la inversión		Participación en utilidades (pérdida) de las inversiones	
					2020 M\$	2019 M\$	2020 M\$	2019 M\$	2020 M\$	2019 M\$	2020 M\$	2019 M\$
96.809.080-1	Minera Río Colorado S.A. (1)	Chile	Peso	49	1.054.409	820.478	296.679	(543.852)	516.660	402.034	145.373	(266.487)
<b>Total</b>							<b>296.679</b>	<b>(543.852)</b>	<b>516.660</b>	<b>402.034</b>	<b>145.373</b>	<b>(266.487)</b>

La participación por (pérdidas) utilidades de las inversiones contabilizadas por el método de la participación son las siguientes:

RUT	SOCIEDAD	31-12-2020 M\$	31-12-2019 M\$
96.809.080-1	Minera Río Colorado S.A.	(145.373)	(266.487)
<b>Total</b>		<b>(145.373)</b>	<b>(266.487)</b>

Sernageomin, levantó una serie de observaciones en el proceso productivo de Minera Río Colorado. Tales observaciones tienen relación con diferencias con la metodología de explotación de la mina y con la existencia de distintas faenas agrupadas bajo un mismo permiso, debido a esto Minera Río Colorado S.A. (de la cual Soprocal es propietaria de un 49%), principal abastecedor de materia prima para la planta de Melipilla, se vio obligada a suspender temporalmente sus operaciones por término de la vigencia de la Resolución de Calificación Ambiental.

Lo anterior ha obligado a buscar proveedores alternativos para suplir la caliza que entregaba esta faena y que dada su ubicación significará un encarecimiento del costo del material puesto planta Melipilla por el mayor costo logístico.

Es importante destacar que además de los problemas regulatorios mencionados, esta faena ha presentado algunas dificultades operacionales que afectan la calidad del mineral lo que se traduce en un mayor costo de producción y que finalmente afectó los resultados.

Con fecha 02/08/19 el Servicio de Evaluación Ambiental emitió para Minera Río Colorado S.A., la RCA N°426/2019 donde se aprueba la extensión de RCA N°067/1998 con algunas modificaciones, y permite la extracción de 4.000.000 de toneladas de caliza a razón de 380.000 ton /año por un plazo de 13 años. Se exige el cumplimiento de una serie de medidas donde destaca un Plan de Compensación de Emisiones cuyo costo podría afectar la viabilidad del proyecto.

Con fecha 27 de diciembre de 2019, el Directorio de Minera Río Colorado acordó por unanimidad cesar de modo definitivo las operaciones de la Sociedad en el Yacimiento Minera La Perla dentro del primer semestre del 2020 y proceder con el cierre de la faena minera desarrollada al interior del mismo de acuerdo con las exigencias legales y reglamentarias pertinentes. Con respecto a esta decisión, la Administración de Minera Río Colorado S.A. al 31 de diciembre de 2019, determinó un deterioro en su activo fijo y efecto financiero de M\$ 645.660, que afectó la inversión de Soprocál, Calerías e Industrias S.A. en M\$ 316.373.

### Información Financiera Resumida

A continuación, se presenta la información financiera resumida de Minera Río Colorado S.A. al cierre de los respectivos períodos.

	31-12-2020	31-12-2019
	Minera Río Colorado S.A.	Minera Río Colorado S.A.
	M\$	M\$
Activos corrientes	750.790	939.943
Activos no corrientes	824.318	1.359.931
<b>Total activos</b>	<b>1.575.108</b>	<b>2.299.874</b>
Pasivos corrientes	294.970	720.248
Pasivos no corrientes	225.729	170.816
<b>Total pasivos</b>	<b>520.699</b>	<b>891.064</b>

	31-12-19	31-12-18
	M\$	M\$
Ingresos ordinarios	664.658	804.711
Gastos ordinarios	(367.979)	(1.348.563)
<b>Ganancia (Pérdida)</b>	<b>296.679</b>	<b>(543.852)</b>

### NOTA 15 – OTROS PASIVOS FINANCIEROS, CORRIENTES Y NO CORRIENTES

Las obligaciones que presenta la Sociedad corresponden a obligaciones con bancos e instituciones financieras que se registran a valor nominal, ya que los costos de origen son poco significativos, lo cual no difieren significativamente del cálculo a costo amortizado.

El detalle de las Obligaciones incluye los intereses devengados, la composición es la siguiente:

CORRIENTE	MONEDA	AL 31 DE DICIEMBRE DE 2020 M\$	AL 31 DE DICIEMBRE DE 2019 M\$
Obligaciones con bancos - Banco Chile	Pesos	25.265	25.279
<b>Total</b>		<b>25.265</b>	<b>25.279</b>

#### Obligación con bancos al 31-12-2020, corriente

Rut Deudor	Nombre Deudor	País deudor	RUT Acreedor	Nombre del Acreedor	País del Acreedor	Moneda	Tipo de Amortización	Tasa Efectiva	Tasa Nominal	Total Valor Nominal	Vencimiento		
											Hasta 3 meses	Más de 3 meses	
											M\$	M\$	M\$
92.108.000-K	Soprocal, Calerías e Industrias S.A.	Chile	97.004.000-5	Banco de Chile	Chile	Pesos	Trimestral	4,00	4,00	25.265	265	25.000	
<b>Total</b>										<b>25.265</b>	<b>265</b>	<b>25.000</b>	

#### Obligación con bancos al 31-12-2019, corriente

Rut Deudor	Nombre Deudor	País deudor	RUT Acreedor	Nombre del Acreedor	País del Acreedor	Moneda	Tipo de Amortización	Tasa Efectiva	Tasa Nominal	Total Valor Nominal	Vencimiento		
											Hasta 3 meses	Más de 3 meses	
											M\$	M\$	M\$
92.108.000-K	Soprocal, Calerías e Industrias S.A.	Chile	97.004.000-5	Banco de Chile	Chile	Pesos	Trimestral	6,72	6,72	25.279	279	25.000	
<b>Total</b>										<b>25.279</b>	<b>279</b>	<b>25.000</b>	

### NOTA 16 – CUENTAS POR PAGAR COMERCIALES Y OTRAS CUENTAS POR PAGAR

Las cuentas por pagar comerciales y otras cuentas por pagar, al 31 de diciembre de 2020 y 31 de diciembre de 2019, se detallan a continuación:

	AL 31 DE DICIEMBRE DE 2020 M\$	AL 31 DE DICIEMBRE DE 2019 M\$
Cuentas por pagar comerciales	741.634	847.009
Leyes sociales por pagar	40.738	49.350
Impuestos por pagar	10.960	11.375
Otras cuentas por pagar	56.182	60.985
<b>Total</b>	<b>849.514</b>	<b>968.719</b>

### NOTA 17 – ACTIVOS Y PASIVOS POR IMPUESTOS CORRIENTES

Las cuentas por cobrar o pagar por impuestos al 31 de diciembre de 2020 y 31 de diciembre de 2019, se detallan a continuación:

	AL 31 DE DICIEMBRE DE 2020 M\$	AL 31 DE DICIEMBRE DE 2019 M\$
PPM y Crédito Fiscal	34.868	102.987
Capacitación y donaciones	8.341	8.411
<b>Total (pasivo) activos por impuestos corrientes</b>	<b>43.209</b>	<b>111.398</b>

## NOTA 18 – PROVISION POR BENEFICIOS A LOS EMPLEADOS, CORRIENTE Y NO CORRIENTE

### a) Corrientes

La composición del rubro al 31 de diciembre de 2020 y 31 de diciembre de 2019, es la siguiente:

	AL 31 DE DICIEMBRE DE 2020 M\$	AL 31 DE DICIEMBRE DE 2019 M\$
Provisión de vacaciones	88.457	95.440
Participaciones y otros beneficios	9.479	10.735
<b>Total</b>	<b>97.936</b>	<b>106.175</b>

### b) No corrientes

La Sociedad mantiene pactada indemnización a todo evento, según el convenio colectivo con su personal.

El movimiento de la provisión por beneficios a los empleados ha sido el siguiente:

	AL 31 DE DICIEMBRE DE 2020 M\$	AL 31 DE DICIEMBRE DE 2019 M\$
Saldo de inicio	741.303	639.767
Costo del servicio corriente	70.746	87.887
Pagos efectuados	(332.674)	(60.215)
Ganancias (pérdidas) actuariales (*)	60.108	73.864
<b>Saldo final</b>	<b>539.483</b>	<b>741.303</b>

(\*) El costo de los beneficios es cargado a resultado y las Ganancias o Pérdidas actuariales se registran bajo el rubro de Otras Reservas en Patrimonio.

## NOTA 19 – PATRIMONIO

### a) Capital y número de acciones:

Al 31 de diciembre de 2020 el Capital de la Sociedad está representado por acciones serie única, suscritas y pagadas, sin valor nominal, con cotización oficial en el mercado continuo de la Bolsa de Valores Chilenas..

	NRO. DE ACCIONES	
	AL 31 DE DICIEMBRE DE 2020	AL 31 DE DICIEMBRE DE 2019
Saldo de acciones	9.850.000	9.850.000
<b>TOTAL</b>	<b>9.850.000</b>	<b>9.850.000</b>

	CAPITAL	
	AL 31 DE DICIEMBRE DE 2020	AL 31 DE DICIEMBRE DE 2019
Capital suscrito y pagado	4.055.335	4.055.335
<b>Total</b>	<b>4.055.335</b>	<b>4.055.335</b>

## b) Participaciones No controladoras:

	AL 31 DE DICIEMBRE DE 2020	AL 31 DE DICIEMBRE DE 2019
Inversiones Soprocal Ltda.	(14.824)	(14.732)
Soc. Contractual M. Las Abuelitas	749.234	766.314
<b>Total</b>	<b>734.410</b>	<b>751.582</b>

## NOTA 20 – GANANCIAS ACUMULADAS Y DIVIDENDOS

Al 31 de diciembre de 2020, la pérdida del ejercicio es M\$ 134.038 en comparación con (M\$ 910.341 de pérdida al 31 de diciembre de 2019).

La utilidad por acción básica se calcula como el cociente entre la (pérdida) utilidad neta del período atribuible a los propietarios de la controladora y el número promedio ponderado de acciones vigentes en circulación durante dicho período.

Al 31 de diciembre de 2020 y 31 de diciembre 2019, el cálculo de la (pérdida)/utilidad por acción básica y diluida es la siguiente:

Período enero – diciembre 2020	Pérdida	\$ 13,60 por acción
Período enero – diciembre 2019	Pérdida	\$ 92,42 por acción

## NOTA 21– OTRAS RESERVAS

El movimiento de otras reservas al 31 de diciembre de 2020 y 31 de diciembre de 2019, se detalla a continuación:

	OTRAS RESERVAS	RESERVA DE GANANCIAS Y PÉRDIDAS POR PLANES DE BENEFICIOS DEFINIDOS	TOTAL
	M\$	M\$	M\$
Al 01 de enero de 2020	95.468	(491.290)	(395.822)
Efecto de conversión del ejercicio	0	0	0
Efecto ganancias (pérdidas) actuariales	0	(60.108)	(60.108)
<b>Saldo al 31 de diciembre de 2020</b>	<b>95.468</b>	<b>(551.398)</b>	<b>(455.930)</b>

	OTRAS RESERVAS	RESERVA DE GANANCIAS Y PÉRDIDAS POR PLANES DE BENEFICIOS DEFINIDOS	TOTAL
	M\$	M\$	M\$
Al 1 de enero de 2019	95.468	(417.426)	(321.958)
Efecto de conversión del ejercicio	-	-	-
Efecto ganancias(pérdidas) actuariales	0	(73.864)	(73.864)
<b>Saldo al 31 de diciembre de 2019</b>	<b>95.468</b>	<b>(491.290)</b>	<b>(395.822)</b>

### Las reservas que forman parte del patrimonio de la Sociedad son las siguientes:

Otras reservas: Bajo otras reservas se registra la revalorización del capital pagado correspondiente al año de transición a NIIF.

Reserva de ganancias y pérdidas por planes de beneficios definidos: Producto de la aplicación de la Enmienda IAS 19, la Sociedad no ha registrado pérdidas actuariales al 31 de diciembre de 2020 y 2019.

### NOTA 22 – INGRESOS DE ACTIVIDADES ORDINARIAS

De acuerdo a lo señalado en Nota 2.3, la Sociedad ha definido un solo segmento. La composición de los ingresos ordinarios al cierre de cada período es la siguiente:

	POR LOS EJERCICIOS TERMINADOS	
	AL 31 DE DICIEMBRE	
	2020	2019
	M\$	M\$
Ventas de cales y carbonatos	9.624.824	10.151.159
<b>Total</b>	<b>1 9.624.824</b>	<b>10.151.159</b>

### NOTA 23 – GASTOS DE ADMINISTRACION

La composición de los gastos al cierre de cada período es la siguiente:

	POR LOS EJERCICIOS TERMINADOS	
	AL 31 DE DICIEMBRE	
	2020	2019
	M\$	M\$
Gastos de Ventas	192.220	183.420
Gastos Generales	820.295	891.602
<b>Total</b>	<b>1.012.515</b>	<b>1.075.022</b>

### NOTA 24 – OTROS GASTOS, POR FUNCIÓN

La composición de los otros gastos al cierre de cada período es la siguiente:

	POR LOS EJERCICIOS TERMINADOS	
	AL 31 DE DICIEMBRE	
	2020	2019
	M\$	M\$
Deterioro Activo Fijo	56.149	284.016
Patentes	36.454	30.128
Asesorías	23.103	21.825
Otros gastos	29.713	8.042
<b>Total</b>	<b>145.419</b>	<b>344.011</b>

## NOTA 25 - COSTOS FINANCIEROS

La composición de los costos financieros al cierre de cada período es la siguiente:

	POR LOS EJERCICIOS TERMINADOS	
	AL 31 DE DICIEMBRE	
	2020	2019
	M\$	M\$
Intereses bancarios	457	143
Costo financiero y otros intereses	29.845	40.493
<b>Total</b>	<b>30.302</b>	<b>40.636</b>

## NOTA 26 – DIFERENCIA DE CAMBIO

La composición de la diferencia de cambio al cierre de cada período es la siguiente:

	POR LOS EJERCICIOS TERMINADOS	
	AL 31 DE DICIEMBRE	
	2020	2019
	M\$	M\$
Cuentas por pagar a relacionadas	(2.076)	0
Reajuste PPM	1.551	989
Diferencia de cambio subsidiaria SCM Las Abuelitas	0	(11.422)
<b>Total</b>	<b>(525)</b>	<b>(10.433)</b>

## NOTA 27 – CONTINGENCIAS Y COMPROMISOS

### Contingencias

#### Minera Río Colorado

La faena La Perla de Minera Río Colorado, principal abastecedor de materia prima de Soprocal, se encuentra detenida desde el 1° de enero de 2018 por haber caducado el permiso ambiental. A fines de febrero de 2018 se ingresó una nueva DIA y con fecha 10 de abril de 2018 se recibió el 1° documento con consultas, observaciones y aclaraciones.

Con fecha 27/12/18 se entrega la respuesta al Informe Consolidado de Solicitud de aclaraciones, ectificaciones o Ampliaciones (Icsara) N°1.

Con fecha 06/02/19 se recibe la Icsara N°2 con nuevas consultas y aclaraciones sobre el proyecto.

Con fecha 19/03/19, el SEIA autorizó extender el plazo para responder la Icsara N°2 al 24/05/19. El plazo que toma el servicio para analizar nuestra respuesta a dicha Icsara es de 2 meses aproximados. En caso de que se emita una Resolución de Calificación Ambiental favorable y dado que la mina trabaja por temporadas, la fecha de inicio de la faena sería en el mes de octubre de 2019. Es importante destacar que la respuesta a la Icsara N°2 es bastante compleja en atención a las materias que requieren de una aclaración y/o justificación. Adicionalmente, en caso de contar con el permiso para reiniciar la operación en octubre próximo, la gradiente de producción será un régimen hasta un nivel de 360.000 ton /año, será de 2 temporadas, es decir, octubre 2021.

Con fecha 02/08/19 el Servicio de Evaluación Ambiental emitió para Minera Río Colorado S.A., la RCA N°426 /2019 donde se aprueba la extensión de RCA N°067 /1998 con algunas modificaciones, y permite

la extracción de 4.000.000 de toneladas de caliza a razón de 380.000 ton /año por un plazo de 13 años. Se exige el cumplimiento de una serie de medidas donde destaca un Plan de Compensación de Emisiones cuyo costo podría afectar la viabilidad del proyecto. Se están evaluando diferentes alternativas para determinar el costo de estas medidas. Lo anterior significa que a la fecha la mina sigue paralizada y sólo está procesando unos saldos de caliza a razón de 5.000 ton /mes, trabajo que en el mejor de los casos puede extenderse hasta el 31/05/2020.

Tal como se describe en las notas N°14 y N°27, la Administración de Minera Rio Colorado S.A., ha informado a la Administración de Soprocal, Calerías e Industrias S.A. que debido el alto costo de las compensaciones exigidas en la RCA, al bajo volumen de demanda de caliza de Soprocal, ha decidido cesar de modo definitivo las operaciones de la Sociedad en el Yacimiento Minera La Perla dentro del primer semestre del 2020 y proceder con el cierre de la faena minera desarrollada al interior del mismo de acuerdo con las exigencias legales y reglamentarias pertinentes.

#### Soprocal, Calerías e Industrias S.A.

Tal como se describe en párrafos relacionados anteriores al cese de actividades en el primer semestre del Yacimiento Mina La Perla de Minera Rio Colorado S.A., La Administración de Soprocal, Calerías e Industrias S.A., decidió paralizar la calcinación en su planta durante el segundo semestre del 2020, para lo cual acuerda utilizar la totalidad de las calizas existentes en planta, con lo que se terminaría la calcinación con saldos de materias primas en cero. La decisión tomada implica un deterioro de los hornos y efecto financiero evaluada en M\$ 56.149 y M\$ 284.016 al 31 de diciembre de 2020 y 2019 respectivamente, contabilizada en Otros gastos, por función. En relación con esto, no existen otros indicios de deterioro que impliquen efectos en el resultado.

Con respecto a este escenario la Administración de Soprocal, Calerías e Industrias S.A., determinó evaluar y considerar el funcionamiento de la planta de molienda e hidratación y la producción de carbonatos utilizando cales vivas y calizas compradas a terceros y continuar analizando oportunidades de mercado con especial énfasis en nuevos productos y/o servicios.

Con fecha 15 de Julio de 2020, Tal como se describe en Notas N°14 y N°27, relacionados al cese de actividades en el primer semestre del Yacimiento Mina La Perla de Minera Rio Colorado S.A., La Administración de Soprocal, Calerías e Industrias S.A., decidió la paralización de los hornos de calcinación, lo que ocurriría en el segundo semestre del 2020.

Con respecto a la paralización de los hornos de calcinación en el segundo semestre, podemos indicar, que se hizo efectiva la referida paralización y desvinculación de colaboradores directa e indirectamente relacionados al proceso productivo y cuyos costos ya estaban considerados en los estados financieros a diciembre de 2019.

El asesor en materia legal, - Alberto Barros B. (Fernández & Barros Abogados Ltda.) informó el siguiente litigio que pudiera derivar en pérdidas o ganancias para la Compañía:

#### **a) Causa ante el 8° Juzgado Civil de Santiago, Rol C-1280-2019**

A la fecha, existe una demanda ejecutiva interpuesta por la Compañía correspondiente a la causa Rol C-1280-2019, tramitada ante el 8° Juzgado Civil de Santiago. Con fecha 14 de enero de 2019, La Compañía presento respectiva demanda en contra de ECI Construcciones Ltda. y Carlos Manuel Inostroza. Dicha demanda está siendo tramitada actualmente, habiéndose trabado embargo sobre bienes muebles de los demandados. El monto adeudado asciende a 520 Unidades de Fomento. El día 17 de julio de 2019 se certificó que el demandado no opuso excepciones, y con fecha 19 de diciembre, con apoyo de fuerza pública, se trabo embargo de bienes por el valor de \$ 2.230.000. A la fecha se encuentra pendiente el retiro de especies del demandado.

#### **b) Causa ante el Juzgado Garantía de Los Andes, RIT O-1955-2020**

Con fecha 4 de junio de 2020 la Dirección General de Aduanas presentó una querrela en contra de la Compañía, su gerente general y Jorge Celis Brunet, agente de aduanas, por la infracción a la normativa aduaneras (por el supuesto ingreso de una partida de Cal sin contar con los permisos sanitarios correspondientes). La causa se tramita bajo el RIT O-1955-2020, RUC 2010028722-7, tramitada ante el



Juzgado de Garantía de Los Andes. Con fecha 5 de junio de 2020 se declaró admisible la querrela. Por intermedio de su gerente general, la Compañía expuso que la Declaración de Importación cuestionada se encuentra respaldada por todos los antecedentes que exige la ley, siendo responsabilidad exclusiva del agente el llenado de la documentación aduanera. Por lo anterior, se solicitó la absolución de Ricardo Thiers y la Compañía. Actualmente, la querrela se encuentra en poder actual de la fiscalía, pendiente una decisión respecto a si formula una acusación en contra de la Compañía, su gerente general o el agente de aduanas. La Prescripción de la acción se configurará en el mes de diciembre 2022.

### **c) Causa ante el 2° Juzgado de Letras de San Antonio, C-365-2021**

Con fecha 8 de marzo de 2021, la compañía presentó Demanda de Precario contra de Patricio Soto Muñoz y todos los ocupantes del terreno propiedad de la Compañía, ubicado en la comuna de Cartagena. El Rol de la causa es el C-365-2021, tramitado ante el 2° Juzgado de Letras de San Antonio, y aún no se provee la demanda.

### **d) Sumario Sanitario “Seremi de Salud Metropolitana”**

i) Sumario sanitario conducido por la Secretaría Regional Ministerial de Salud, Región Metropolitana (“Seremi de Salud Metropolitana”). Con fecha 29 de diciembre de 2020, se realizó una visita inspectiva por parte de fiscalizadores de la Seremi de Salud Metropolitana, en la que se levantaron cargos contra Soprocal, por diversos hechos relacionados con eventuales incumplimientos en emisiones y residuos.

Con fecha 13 de enero de 2021 Soprocal presentó Descargos ante la Seremi de Salud Metropolitana. En esa oportunidad, se solicitó la absolución de todos los cargos formulados. Actualmente Soprocal se encuentra a la espera de la resolución de la Seremi de Salud Metropolitana.

ii) Sumario sanitario conducido por la Seremi de Salud Metropolitana. Con fecha 08 de enero de 2021, Soprocal fue notificada de Acta de Fiscalización de la Seremi de Salud Metropolitana, en que se levantaron cargos contra la Empresa debido al accidente laboral sufrido por una contratista en instalaciones de Soprocal con fecha 23 de diciembre de 2020.

Con fecha 28 de enero de 2021 Soprocal presentó Descargos ante la Seremi de Salud Metropolitana. En dicha oportunidad, se solicitó la absolución de todos los cargos formulados. Actualmente la Empresa se encuentra a la espera de la resolución de la Seremi de Salud Metropolitana.

### **Compromisos**

La Sociedad Matriz otorgó garantías hipotecarias y prendarias durante el año 1987, por los contratos de préstamos suscritos con el Banco de Chile, consistentes en:

Hipoteca en favor del Banco de Chile, con el fin de garantizar el cumplimiento de las obligaciones, presentes o futuras, sobre los bienes raíces que constituyen la Planta Industrial de Melipilla, comprendiendo los respectivos inmuebles por adherencia y por destinación. Junto con la hipoteca se constituyó prohibición de enajenar, de prometer enajenar, de gravar y de arrendar los bienes hipotecados sin consentimiento previo del banco nombrado.

Prenda a favor del Banco de Chile, con el fin de garantizar el cumplimiento de las obligaciones presentes o futuras, prenda industrial de primer grado sobre maquinarias ubicadas en la planta industrial de Melipilla. Además, se constituyó prohibición de gravar y enajenar dichos bienes.

Prenda industrial en favor del Banco de Chile, sobre la Planta de cal F.L. Smith, año de fabricación 1988, instalada en Melipilla.

Se obliga a la Sociedad Matriz a mantener asegurada las construcciones e instalaciones entregadas en hipotecas y prendas.

#### Garantías directas

Acreeedor de la garantía	Banco de Chile
Deudor	Soprocal, Calerías e Industrias S.A.
Tipo de garantía	Hipoteca y prenda
Activos comprometidos	Activo fijo
Valor contable	M\$ 230.000

Soprocal, Calerías e Industrias S.A. no mantiene compromisos adicionales a los revelados en los presentes estados financieros consolidados.

### **NOTA 28 – SANCIONES**

Durante el ejercicio, la Sociedad no ha sido objeto de sanciones por parte de la Superintendencia de Valores y Seguros o bien, de algún otro organismo fiscalizador.

### **NOTA 29 – MEDIO AMBIENTE**

La Sociedad cumple con todas las normas ambientales vigentes a la fecha. Para ello dispone de filtros electrostáticos en los dos hornos rotatorios. También se cuenta con una serie de filtros de manga que captan el polvo fugitivo generado en el proceso. Finalmente, todas las calles interiores se encuentran pavimentadas y sujetas a un plan de limpieza periódica de manera de evitar el levantamiento de polvo como consecuencia del tráfico de vehículos.

Durante el año 2000 se implementó el plan de mitigación de ruidos. Este consistió en identificar las principales fuentes generadoras de ruido y aislarlas. Para ello se contrató como asesor a la Mutual Internacional, quienes diseñaron los paneles y silenciadores necesarios para tal fin.

Durante el 2º semestre del año 2012 entró en régimen la operación del sistema SCNR que nos permite cumplir con la norma ambiental asociado al NOx. Con esta instalación nuestra planta industrial de Melipilla cumple cabalmente con la exigente reglamentación ambiental para las industrias ubicadas dentro de la Región Metropolitana

### **NOTA 30 – HECHOS POSTERIORES A LA FECHA DE CIERRE DE LOS ESTADOS FINANCIEROS CONSOLIDADOS**

Entre el 31 de diciembre de 2020 y la emisión de estos, no existen otros hechos posteriores en los presentes estados Financieros Consolidados que estén en conocimiento de la Administración que puedan afectar significativamente la interpretación de los presentes estados financieros consolidados.

**INFORME DEL AUDITOR INDEPENDIENTE**

**Razón Social Auditores Externos** : ARTL Chile Auditores SPA  
**RUT Auditores Externos** : 76.073.255-9

**Señores**  
**Accionistas y Directores**  
**Soprocal, Calerías e Industrias S.A.**

Hemos efectuado una auditoría a los estados financieros consolidados adjuntos de Soprocal ,Calerías e Industrias S.A y Subsidiarias, que comprenden los estados de situación financiera consolidados al 31 de diciembre de 2020 y 2019 y los correspondientes estados de resultados integrales, de cambios en el patrimonio y de flujos de efectivo por los años terminados en esas fechas y las correspondientes notas a los estados financieros consolidados.

***Responsabilidad de la Administración por los estados financieros***

La Administración es responsable por la preparación y presentación razonable de estos estados financieros consolidados de acuerdo con las Normas Internacionales de Información Financiera (NIIF). Esta responsabilidad incluye el diseño, implementación y mantenimiento de un control interno pertinente para la preparación y presentación razonable de estados financieros que estén exentos de representaciones incorrectas significativas, ya sea debido a fraude o error.

***Responsabilidad del auditor***

Nuestra responsabilidad consiste en expresar una opinión sobre estos estados financieros consolidados a base de nuestras auditorías. Efectuamos nuestras auditorías de acuerdo con normas de auditoría generalmente aceptadas en Chile. Tales normas requieren que planifiquemos y realicemos nuestro trabajo con el objeto de lograr un razonable grado de seguridad que los estados financieros están exentos de representaciones incorrectas significativas.

Una auditoría comprende efectuar procedimientos para obtener evidencia de auditoría sobre los montos y revelaciones en los estados financieros. Los procedimientos seleccionados dependen del juicio del auditor, incluyendo la evaluación de los riesgos de representaciones incorrectas significativas de los estados financieros, ya sea debido a fraude o error. Al efectuar estas evaluaciones de los riesgos, el auditor considera el control interno pertinente para la preparación y presentación razonable de los estados financieros de la entidad con el objeto de diseñar procedimientos de auditoría que sean apropiados a las circunstancias, pero sin el propósito de expresar una opinión sobre la efectividad del control interno de la entidad. En consecuencia, no expresamos tal tipo de opinión. Una auditoría incluye, también, evaluar lo apropiadas que son las políticas de contabilidad utilizadas y la razonabilidad de las estimaciones contables significativas efectuadas por la Administración, así como una evaluación de la presentación general de los estados financieros consolidados.

Consideramos que la evidencia de auditoría que hemos obtenido es suficiente y apropiada para proporcionarnos una base para nuestra opinión de auditoría.

**Opinión**

En nuestra opinión, los mencionados estados financieros consolidados presentan razonablemente, en todos sus aspectos significativos, la situación financiera de Soprocal, Calerías e Industrias S.A. y Subsidiarias al 31 de diciembre de 2020 y 2019, los resultados de sus operaciones y los flujos de efectivo por los años terminados en esas fechas de acuerdo con Normas Internacionales de Información Financiera (NIIF)



**Luis Landa T.**  
Socio  
RUT: 7.305.133-9

**ARTL Chile Auditores SPA**

Santiago, 31 de marzo de 2021



# **INVERSIONES SOPROCAL LTDA.**

# **MEMORIA 2020**

**ESTADOS FINANCIEROS CONSOLIDADOS**

**Al 31 de diciembre de 2020 y 2019**

## **CONTENIDO**

**Estados consolidados de situación financiera clasificado**  
**Estados consolidados de resultados por función**  
**Estados consolidados de resultados integrales**  
**Estados consolidados de cambios en el patrimonio neto**  
**Estados consolidados de flujos de efectivo**  
**Notas a los estados financieros consolidados**  
**Informe del auditor independiente**

**M\$ - Miles de pesos**

**UF - Unidades de fomento**

**NIIF: Normas Internacionales de Información Financiera**

**NIC: Normas Internacionales de Contabilidad**

**IFRS: International Financial Reporting Standards**

**INVERSIONES SOPROCAL LTDA.**  
**ESTADO CONSOLIDADO DE SITUACIÓN FINANCIERA CLASIFICADO**

<b>ACTIVOS</b>	<b>AL 31 DE DICIEMBRE</b>	<b>AL 31 DE DICIEMBRE</b>
	<b>DE 2020</b>	<b>DE 2019</b>
	<b>M\$</b>	<b>M\$</b>
<b>Activos corrientes</b>		
Efectivo y equivalentes al efectivo	15.001	14.219
Cuentas por cobrar a entidades relacionadas	3.338	3.338
Inventarios	0	0
Activos por impuestos corrientes	24.012	22.928
<b>Total activos corrientes</b>	<b>42.351</b>	<b>40.485</b>
<b>Activos no corrientes</b>		
Propiedad, planta y equipos	1	1
<b>Total de activos no corrientes</b>	<b>1</b>	<b>1</b>
<b>Total de activos</b>	<b>42.352</b>	<b>40.486</b>

**INVERSIONES SOPROCAL LTDA.**  
**ESTADO CONSOLIDADO DE SITUACIÓN FINANCIERA CLASIFICADO**

	AL 31 DE DICIEMBRE DE 2020 M\$	AL 31 DE DICIEMBRE DE 2019 M\$
<b>PATRIMONIO Y PASIVOS</b>		
<b>Pasivos corrientes</b>		
Cuentas comerciales y otras cuentas por pagar	2.607	2.463
Provisiones por beneficio a los empleados,	403	459
<b>Total pasivos corrientes</b>	<b>3.010</b>	<b>2.922</b>
<b>Pasivos no corrientes</b>		
Cuentas por pagar a entidades relacionadas	1.509.444	1.494.615
Provisiones por beneficio a los empleados, no corrientes	0	3.809
<b>Total de pasivos no corrientes</b>	<b>1.509.444</b>	<b>1.498.424</b>
<b>Total pasivos</b>	<b>1.512.454</b>	<b>1.501.346</b>
<b>PATRIMONIO</b>		
Capital pagado	50.000	50.000
Pérdidas acumuladas	(1.241.726)	(1.232.490)
Otras reservas	(278.454)	(278.454)
Patrimonio atribuible a los propietarios de la controladora	(1.470.180)	(1.460.944)
Participaciones no controladoras	78	84
<b>Total patrimonio</b>	<b>(1.470.102)</b>	<b>(1.460.860)</b>
<b>Total de patrimonio y pasivos</b>	<b>42.352</b>	<b>40.486</b>

Las Notas adjuntas N°s 1 a 9 forman parte de estos estados financieros consolidados.

**INVERSIONES SOPROCAL LTDA.**  
**ESTADO CONSOLIDADO DE RESULTADOS POR FUNCION**  
**Por los ejercicios terminados al 31 de diciembre de:**

	<b>2020</b>	<b>2019</b>
	<b>M\$</b>	<b>M\$</b>
Ingresos de actividades ordinarias	0	0
Costo de ventas	0	0
<b>Margen bruto</b>	<b>0</b>	<b>0</b>
Gasto de administración	(9.300)	(15.637)
Ingresos financieros	6	1.225
Costos financieros	(457)	0
Participación en las ganancias (pérdidas) de asociadas y negocios conjuntos que se contabilicen utilizando el método de participación		
Otros gastos, por función	(99)	(96)
Diferencias de cambio	608	605
<b>Pérdida antes de impuestos</b>	<b>(9.242)</b>	<b>(13.903)</b>
Gasto por impuesto a las ganancias	0	0
<b>Pérdida</b>	<b>(9.242)</b>	<b>(13.903)</b>
<b>Pérdida atribuible a:</b>		
Pérdida atribuible a los propietarios de la controladora	(9.236)	(13.891)
Pérdida atribuible a participaciones no controladoras	(6)	(12)
<b>Pérdida del ejercicio</b>	<b>(9.242)</b>	<b>(13.903)</b>

Las Notas adjuntas N°s 1 a 9 forman parte de estos estados financieros consolidados.



**INVERSIONES SOPROCAL LTDA.**  
**ESTADO CONSOLIDADO DE RESULTADOS INTEGRALES**  
**Ejercicios terminados al 31 de diciembre de:**

	<b>2020</b>	<b>2019</b>
	<b>M\$</b>	<b>M\$</b>
<b>Pérdida</b>	<b>(9.242)</b>	<b>(13.903)</b>
<b>Otros ingresos y gastos con cargo o abono en Patrimonio Neto</b>		
Otros ingresos con abono en Patrimonio	0	0
<b>Total otros ingresos y gastos integrales del ejercicio</b>	<b>0</b>	<b>0</b>
<b>Total Ingresos y gastos integrales</b>	<b>(9.242)</b>	<b>(13.903)</b>
<b>Ingresos y gastos integrales atribuibles a:</b>		
Resultado integral atribuible a los propietarios de la controladora	(9.236)	(13.891)
Resultado integral atribuible a participaciones no controladoras	(6)	(12)
<b>Resultado integral total</b>	<b>(9.242)</b>	<b>(13.903)</b>

Las Notas adjuntas N°s 1 a 9 forman parte de estos estados financieros consolidados.

**INVERSIONES SOPROCAL LTDA.**  
**ESTADO CONSOLIDADO DE CAMBIOS EN EL PATRIMONIO NETO**  
**Por el ejercicio comprendido entre el 1 de enero y el 31 de diciembre de 2020:**

	CAPITAL EMITIDO	OTRAS RESERVAS	GANANCIAS (PERDIDAS) ACUMULADAS	PATRIMONIO ATRIBUIBLE A LOS PROPIETARIOS DE LA CONTROLADORA	PARTICIPACIONES NO CONTROLADORAS	TOTAL PATRIMONIO
	M\$	M\$	M\$	M\$	M\$	M\$
<b>Estado de cambios en el patrimonio 01/01/2020</b>						
Patrimonio al inicio del período	50.000	(278.454)	(1.232.490)	(1.460.944)	84	(1.460.860)
<b>Cambios en el patrimonio</b>						
Ingresos y gastos por resultados integrales			(9.236)	(9.236)	(6)	(9.242)
Otro resultado integral			0	0	0	0
<b>Total resultado integral</b>			<b>(9.236)</b>	<b>(9.236)</b>	<b>(6)</b>	<b>(9.242)</b>
Dividendos	-	-	-	-	-	-
<b>Total cambios en el patrimonio</b>			<b>(9.236)</b>	<b>(9.236)</b>	<b>(6)</b>	<b>(9.242)</b>
<b>Patrimonio final al 31/12/2020</b>	<b>50.000</b>	<b>(278.454)</b>	<b>(1.241.726)</b>	<b>(1.470.180)</b>	<b>78</b>	<b>(1.470.102)</b>

Las Notas adjuntas N°s 1 a 9 forman parte de estos estados financieros consolidados.

**INVERSIONES SOPROCAL LTDA.**  
**ESTADO CONSOLIDADO DE CAMBIOS EN EL PATRIMONIO NETO**  
**Por el ejercicio comprendido entre el 1 de enero y el 31 de diciembre de 2019:**

	CAPITAL EMITIDO	OTRAS RESERVAS	GANANCIAS (PERDIDAS) ACUMULADAS	PATRIMONIO ATRIBUIBLE A LOS PROPIETARIOS DE LA CONTROLADORA	PARTICIPACIONES NO CONTROLADORAS	TOTAL PATRIMONIO
	M\$	M\$	M\$	M\$	M\$	M\$
<b>Estado de cambios en el patrimonio 01/01/2019</b>						
Patrimonio al inicio del período	50.000	(278.454)	(1.218.599)	(1.447.053)	96	(1.446.957)
<b>Cambios en el patrimonio</b>						
Ingresos y gastos por resultados integrales	-	-	(13.891)	(13.891)	(12)	(13.903)
Otro resultado integral			0	0	0	0
<b>Total resultado integral</b>	-	-	(13.891)	(13.891)	(12)	(13.903)
Dividendos	-	-	-	-	-	-
<b>Total cambios en el patrimonio</b>	-	-	(13.891)	(13.891)	(12)	(13.903)
<b>Patrimonio final al 31/12/2019</b>	<b>50.000</b>	<b>(278.454)</b>	<b>(1.232.490)</b>	<b>(1.460.944)</b>	<b>84</b>	<b>(1.460.860)</b>

Las Notas adjuntas N°s 1 a 9 forman parte de estos estados financieros consolidados.

**INVERSIONES SOPROCAL LTDA.**  
**ESTADO CONSOLIDADO DE FLUJOS DE EFECTIVO**  
**Por los ejercicios terminados al 31 de diciembre de:**

	2020	2019
	M\$	M\$
<b>ESTADO DE FLUJO DE EFECTIVO - MÉTODO DIRECTO</b>		
<b>Flujo de efectivo (utilizado en) procedente de actividades de operación</b>		
<b>Clases de pagos y ingresos</b>		
Pagos a proveedores por el suministro de bienes y servicios	(12.988)	(12.856)
Pagos o ingresos empresas relacionadas	14.829	12.739
Intereses cobrados (pagados)	(451)	1.225
Diferencia de cambio	(608)	(605)
<b>Flujos de efectivo netos utilizados en actividades de operación</b>	<b>782</b>	<b>503</b>
Incremento (disminución) neto del efectivo y equivalentes al efectivo	782	503
Efectivo y equivalentes al efectivo al principio del ejercicio	14.219	13.716
Efectivo y equivalentes al efectivo al final del ejercicio	15.001	14.219

Las Notas adjuntas N°s 1 a 9 forman parte de estos estados financieros consolidados.

**INVERSIONES SOPROCAL LTDA.**  
**NOTAS A LOS ESTADOS FINANCIEROS CONSOLIDADOS**  
**Al 31 de diciembre de 2020**

**NOTA 1 - INFORMACION GENERAL**

La Sociedad tiene por objeto reconocer, constituir y adquirir yacimientos mineros, explotar y beneficiar minerales, en cuya elaboración intervenga la materia prima o productos indicados anteriormente y dando asesorías o servicios a otras sociedades que tengan los mismos objetivos.

El Controlador de la Sociedad Limitada es Soprocal, Calerías e Industrias S.A. con un 99% de propiedad e Inversiones La Tirana Ltda. con un 1%.

**NOTA 2 – RESUMEN DE LAS PRINCIPALES POLITICAS CONTABLES**

A continuación, se describen las principales políticas contables adoptadas por Inversiones Soprocal Ltda. en la preparación de estos estados financieros consolidados.

Los presentes Estados Financieros Consolidados de Inversiones Soprocal S.A. al 31 de diciembre de 2020 han sido preparados de acuerdo a las Normas Internacionales de Información Financiera (IFRS) emitidas por el International Accounting Standards Board (IASB).

La preparación de los estados financieros consolidados conforme a IFRS requiere el uso de ciertas estimaciones contables críticas. También exige a la Administración que ejerza su criterio profesional en el proceso de aplicación de las políticas contables de la Sociedad.

**2.1 Período Cubierto**

Los presentes Estados Financieros Consolidados cubren los siguientes ejercicios:

Estados consolidados de situación financiera clasificado: Por el ejercicio terminado al 31 de diciembre de 2020 y 2019.

Estados consolidados de resultados por función: Por los ejercicios terminados al 31 de diciembre de 2020 y 2019.

Estados consolidados de resultados integrales por los ejercicios terminados al 31 de diciembre de 2020 y 2019.

Estados consolidados de cambios en el patrimonio neto por los ejercicios terminados al 31 de diciembre de 2020 y 2019.

Estados consolidados de flujos de efectivo: Por los ejercicios terminados al 31 de diciembre de 2020 y 2019.

**2.2 Bases de consolidación**

**a) Filiales**

Filiales son todas las entidades (incluidas las entidades de cometido especial) en las cuales esta expuestas, o tiene los derechos, a los rendimientos variables procedentes de su implicación en la Filial y tiene la capacidad de afectar a los rendimientos a través de su poder sobre la Filial. A la hora de evaluar si la Sociedad controla otra entidad se considera la existencia y el efecto de los derechos potenciales de voto que sean actualmente ejercidos o convertidos. Las filiales se consolidan a partir de la fecha en que se transfiere el control a la Sociedad, y se excluyen de la consolidación en la fecha en que cesa el mismo.

Para contabilizar la adquisición de filiales por la Sociedad se utiliza el método de adquisición. El costo de adquisición es el valor razonable de los activos entregados, de los instrumentos de patrimonio emitidos y de los pasivos incurridos o asumidos en la fecha de intercambio, más los desembolsos directamente atribuibles a la combinación de negocios son gastos contraprestaciones contingentes.

Los estados financieros consolidados al 31 de diciembre de 2020 y 2019 incluyen los activos, pasivos, resultados y flujos de efectivo de la Sociedad matriz y sus filiales: Sociedad Minera Las Abuelitas Ltda. y Sociedad Minera Elisa Ltda. De esta forma las transacciones y saldos entre matriz y filiales han sido eliminados y se ha reconocido la participación de los inversionistas minoritarios.

Los estados financieros consolidados incluyen las siguientes subsidiarias directas:

### Sociedades Incluidas en la Consolidación

RUT	Nombre Sociedad	País origen	Moneda funcional	Porcentaje de participación					
				31-12-20			31-12-19		
				Directo	Indirecto	Total	Directo	Indirecto	Total
82.614.200-6	Soc. Minera Las Abuelitas Ltda.	Chile	\$	99,90	0,00	99,90	99,90	0,00	99,90
78.457.540-3	Soc. Minera Elisa Ltda.	Chile	\$	99,00	0,00	99,00	99,00	0,00	99,00

Al 31 de diciembre de 2020 y 2019, los estados financieros consolidados incorporan la información de la Sociedades subsidiarias directas es la siguiente:

Sociedad	Activos corrientes		Activos no corrientes		Pasivos corrientes		Pasivos no corrientes		Ganancia neta atribuible al Controlador	
	31 de diciembre de 2020	31 de diciembre de 2019	31 de diciembre de 2020	31 de diciembre de 2019	31 de diciembre de 2020	31 de diciembre de 2019	31 de diciembre de 2020	31 de diciembre de 2019	31 de diciembre de 2020	31 de diciembre de 2019
	M\$	M\$	M\$	M\$	M\$	M\$	M\$	M\$	M\$	M\$
Minera Las Abuelitas Ltda	14.516	12.522	1	1	64.769	49.951	0	3.809	(9.015)	(15.365)
Minera Elisa Ltda.	12.879	12.549	0	0	0	0	0	0	330	333

### b) Transacciones e intereses minoritarios

La Sociedad aplica la política de considerar las transacciones con minoritarios como transacciones con terceros externos a la Sociedad. La enajenación de intereses minoritarios conlleva ganancias y/o pérdidas para la Sociedad que se reconocen en el estado de resultados.

## 2.3 Transacciones en moneda extranjera

### a) Moneda de presentación y moneda funcional

Los estados financieros consolidados se presentan en miles de pesos chilenos, que es la moneda funcional y de presentación de la Sociedad. Los activos y pasivos representativos de monedas distintas al peso chileno han sido valorizados a las tasas de cambio vigentes de las respectivas monedas equivalentes en pesos al 31 de diciembre de 2020 y 2019. Las diferencias de cambio resultantes de dicha valorización han sido registradas con cargo o abono a los resultados, cuyo monto neto se presenta en el rubro diferencias de cambio del estado de resultados. La tasa de cambio de la unidad de fomento (U.F.) vigente al 31 de diciembre de 2020 es \$ 29.069,39 (\$ 28.310,86 al 31 de diciembre de 2019) y la tasa de cambio del dólar estadounidense vigente al 31 de diciembre de 2020 es \$ 710,95 (\$ 748,74 al 31 de diciembre de 2019), por dólar.

### b) Transacciones y saldos

Las transacciones en moneda extranjera, distinta al peso chileno, se convierten a la moneda funcional utilizando los tipos de cambio vigentes en las fechas de las transacciones. Las pérdidas y ganancias en

moneda extranjera que resultan de la liquidación de estas transacciones y de la conversión a los tipos de cambio de cierre de los activos y pasivos monetarios denominados en moneda extranjera, se reconocen en el estado de resultados, excepto si se difieren en patrimonio neto como las coberturas de flujos de efectivo y las coberturas de inversiones netas.

## **2.4 Propiedad, Planta y Equipos**

Inversiones Soprocal Ltda. no posee activos en Propiedad, Planta y Equipos.

## **2.5 Efectivo y equivalentes al efectivo**

El efectivo y equivalentes al efectivo incluyen el efectivo en caja, los depósitos a plazo en bancos, otras inversiones a corto plazo de gran liquidez con un vencimiento original de tres meses o menos y los sobregiros bancarios. En el balance de situación, los sobregiros bancarios se clasifican como recursos ajenos en el Pasivo corriente.

## **2.6 Capital pagado**

Al 31 de diciembre de 2020 y 2019, el capital emitido se encuentra totalmente pagado.

El monto presentado en capital emitido corresponde a los aportes iniciales históricos y corresponden a Soprocal, Galerías e Industrias S.A. M\$ 49.500 (99%) e Inversiones La Tirana Ltda. M\$ 500 (1%).

## **2.7 Cuentas por pagar comerciales y otras cuentas por pagar**

Las cuentas por pagar comerciales se reconocen inicialmente a su valor razonable y posteriormente se valoran por su costo amortizado utilizando el método de tasa de interés efectivo cuando estas poseen un plazo superior a 90 días para su pago. Para plazos menores se registran a valor nominal por no presentar diferencias significativas con su valor justo.

## **2.8 Otros pasivos financieros corrientes y no corrientes**

Los recursos ajenos se reconocen, inicialmente, por su valor razonable, netos de los costos en que se haya incurrido en la transacción. Posteriormente, los recursos ajenos se valorizan por su costo amortizado; cualquier diferencia entre los fondos obtenidos (netos de los costos necesarios para su obtención) y el valor de reembolso, se reconoce en el estado de resultados durante la vida de la deuda de acuerdo con el método de tasa de interés efectivo.

Los recursos ajenos se clasifican como pasivos corrientes a menos que la Sociedad tenga un derecho incondicional a diferir su liquidación durante al menos 12 meses después de la fecha del balance.

## **2.9 Impuesto a las ganancias e impuestos diferidos**

### **a) Impuesto a la renta**

El impuesto a la renta está conformado por las obligaciones legales por impuesto a la renta y los impuestos diferidos reconocidos de acuerdo con la NIC N° 12 – Impuesto a la Renta. El impuesto a la renta es reconocido en el estado consolidado de resultados por función, excepto cuando éste se relaciona con partidas registradas directamente en el patrimonio, en cuyo caso el efecto de impuesto se reconoce también en patrimonio.

Las obligaciones por impuesto a la renta son reconocidas en los estados financieros en base a la mejor estimación de las rentas líquidas imponibles a la fecha de cierre de los estados financieros consolidados y la tasa de impuesto a la renta vigente a dicha fecha.

Al 31 de diciembre de 2020 y 2019 Inversiones Soprocal Ltda. y subsidiarias no han determinado los impuestos a la renta por tener pérdidas tributarias acumuladas, respectivamente.

### **b) Impuestos diferidos**

Los impuestos diferidos son los impuestos que la Sociedad espera pagar o recuperar en el futuro por las diferencias temporarias entre el valor libro de los activos y pasivos para propósitos de reporte financiero y

la correspondiente base tributaria de estos activos y pasivos utilizada en la determinación de las utilidades afectas a impuesto. Los activos y pasivos por impuestos diferidos son generalmente reconocidos por todas las diferencias temporarias y son calculados a las tasas que estarán vigentes a la fecha en que los pasivos sean pagados y los activos sean realizados.

Los activos por impuestos diferidos, incluidos aquellos originados por pérdidas tributarias, son reconocidos en la medida que es probable que en el futuro existan utilidades tributables contra las cuales se puedan imputar las diferencias temporarias deducibles y las pérdidas tributarias no utilizadas.

Los activos y pasivos por impuesto diferido son compensados si existe un derecho legalmente exigible de compensar activos tributarios contra pasivos tributarios y el impuesto diferido esté relacionado con la misma entidad tributaria.

Al 31 de diciembre de 2020 y 2019 Inversiones Soprocal Ltda. y subsidiarias no han registrado los efectos por diferencias temporales que generan impuestos diferidos.

## **2.10 Provisiones por beneficios a los empleados corrientes y no corrientes**

### **a) Vacaciones del personal**

Reconocen el gasto por vacaciones del personal mediante el método del devengo, que se registra a su valor nominal.

### **b) Indemnización por años de servicios**

La Sociedad registra un pasivo por el pago a todo evento de indemnizaciones por años de servicio, correspondiente a planes de beneficios definidos, derivado de los acuerdos colectivos suscritos con los trabajadores. Esta obligación se determina mediante el valor actuarial del costo devengado del beneficio, método que considera diversos factores en el cálculo, tales como estimaciones de permanencia futura, tasas de mortalidad, incrementos salariales futuros y tasas de descuentos. Este valor así determinado se presenta a valor actual utilizando el método de beneficios devengados por años de servicio. Las tasas de descuento se determinan por referencia a curvas de tasas de interés de mercado.

A contar del 1 de enero de 2013, y en forma prospectiva, producto de la Enmienda a la IAS N°19, las pérdidas o ganancias actuariales de existir, se registran directamente en el Estado Consolidado de Resultados por Función, en Patrimonio y, de acuerdo a las políticas de la Compañía, los costos financieros relacionados al plan de beneficios definidos se registran bajo el rubro Costos financieros en el Estado Consolidado de Resultados por Función.

## **2.11 Política de distribución de dividendo mínimo**

Inversiones Soprocal Ltda. distribuye el 100% de las utilidades generadas al cierre de cada ejercicio.

## **2.12 Gastos de administración**

Los gastos de administración comprenden las remuneraciones y compensaciones al personal de apoyo utilizado en estas funciones, y otros gastos generales de administración.

## **2.13 Medio ambiente**

Inversiones Soprocal Ltda. para dar cumplimiento a la normativa medio ambiental para la emisión de contaminantes, dispone de filtros electrostáticos en los dos hornos rotatorios. También cuenta con serie de filtros de mangas que captan el polvo fugitivo generados en el proceso de producción. Los desembolsos incurridos por medio ambiente son cargados a los resultados de cada ejercicio.

Al 31 de diciembre de 2020, Inversiones Soprocal Ltda., no ha efectuado desembolsos relacionados con el mejoramiento y/o inversión relacionados con el medio ambiente.



## 2.14 Nuevas Normas Internacionales de Información Financiera

### a) Nuevos pronunciamientos contables:

Las normas, interpretaciones y enmiendas a IFRS que entraron en vigencia a la fecha de los estados financieros, su naturaleza e impactos se detallan a continuación:

	<b>Normas e Interpretaciones</b>	<b>Fecha de aplicación obligatoria</b>
Marco Conceptual.	Marco Conceptual (revisado)	1 de enero de 2020.

#### **Marco Conceptual (revisado)**

El IASB emitió el Marco Conceptual (revisado). Este incorpora algunos nuevos conceptos, provee definiciones actualizadas y criterios de reconocimiento para activos y pasivos y aclara algunos conceptos importantes.

Los cambios al Marco Conceptual pueden afectar la aplicación de IFRS cuando ninguna norma aplica a una transacción o evento particular. El Marco Conceptual revisado entra en vigencia para periodos que empiezan en o después de 1 de enero de 2020.

	<b>Enmiendas</b>	<b>Fecha de aplicación obligatoria</b>
<b>IFRS 3</b>	Definición de un negocio	1 de enero de 2020
<b>IAS 1 e IAS 8</b>	Definición de material	1 de enero de 2022
<b>IFRS 9, IAS 39 e IFRS 7</b>	Reforma de la Tasa de Interés de Referencia	1 de enero de 2020
<b>IFRS 16</b>	Reducciones del alquiler relacionadas con el Covid-19	1 de enero de 2020

#### **IFRS 3 Combinaciones de Negocios - Definición de un negocio**

El IASB emitió enmiendas en cuanto a la definición de un negocio en IFRS 3 Combinaciones de Negocios, para ayudar a las entidades a determinar si un conjunto adquirido de actividades y activos es un negocio o no. El IASB aclara cuales son los requisitos mínimos para definir un negocio, elimina la evaluación respecto a si los participantes del mercado son capaces de reemplazar cualquier elemento faltante, incluye orientación para ayudar a las entidades a evaluar si un proceso adquirido es sustantivo, reduce las definiciones de un negocio y productos e introduce una prueba de concentración de valor razonable opcional.

Las enmiendas se tienen que aplicar a las combinaciones de negocios o adquisiciones de activos que ocurran en o después del comienzo del primer período anual de presentación de reporte que comience en o después del 1 de enero de 2020. En consecuencia, las entidades no tienen que revisar aquellas transacciones ocurridas en periodos anteriores. La aplicación anticipada está permitida y debe ser revelada.

#### **IAS 1 Presentación de Estados Financieros e IAS 8 Políticas Contables, Cambios en las Estimaciones Contables y Errores - Definición de material**

En octubre de 2018, el IASB emitió enmiendas a IAS 1 Presentación de Estados Financieros e IAS 8 Contabilidad Políticas, cambios en las estimaciones contables y errores, para alinear la definición de "material" en todas las normas y para aclarar ciertos aspectos de la definición. La nueva definición establece que, la información es material si omitirla, declararla erróneamente o esconderla razonablemente podría esperarse que influya en las decisiones que los usuarios primarios de los estados financieros de propósito general toman con base en esos estados financieros, los cuales proporcionan información financiera acerca de una entidad específica que reporta.

Las enmiendas deben ser aplicadas prospectivamente. La aplicación anticipada está permitida y debe ser revelada.

La enmienda es aplicable por primera vez en 2020, sin embargo, no tiene un impacto en los estados financieros de la entidad.

#### **IFRS 9, IAS 39 e IFRS 7 Reforma de la Tasa de Interés de Referencia**

En septiembre de 2019, el IASB emitió enmiendas a las normas IFRS 9, IAS 39 e IFRS 7, que concluye la primera fase de su trabajo para responder a los efectos de la reforma de las tasas de oferta interbancarias (IBOR, por sus siglas en inglés) en la información financiera. Las enmiendas proporcionan excepciones temporales que permiten que la contabilidad de coberturas continúe durante el período de incertidumbre.

Las enmiendas deben ser aplicadas retrospectivamente. Sin embargo, cualquier relación de cobertura que haya sido previamente descontinuada, no puede ser reintegrada con la aplicación de estas, previo al reemplazo de las tasas de interés de referencia existentes por tasas de interés alternativas casi libres de riesgo.

#### **IFRS 16 Reducciones del alquiler relacionadas con el Covid-19**

En mayo 2020, el IASB emitió una enmienda a la norma IFRS 16 Arrendamientos para proporcionar alivio a los arrendatarios en la aplicación de la guía de IFRS 16 relacionada con las modificaciones del arrendamiento por las reducciones de alquileres que ocurran como consecuencia directa de la pandemia Covid-19. La enmienda no es aplicable a los arrendadores.

Como solución práctica, un arrendatario puede optar por no evaluar si la reducción del alquiler relacionadas con el Covid-19 otorgada por un arrendador es una modificación del arrendamiento. Un arrendatario que realiza esta elección reconocerá los cambios en los pagos por arrendamiento procedentes de las reducciones del alquiler relacionadas con el Covid-19 de la misma forma que reconocería el cambio bajo IFRS 16 como si dicho cambio no fuese una modificación del arrendamiento.

Un arrendatario aplicará esta solución práctica de forma retroactiva, reconociendo el efecto acumulado de la aplicación inicial de la enmienda como un ajuste en el saldo inicial de los resultados acumulados (u otro componente del patrimonio, según proceda) al comienzo del periodo anual sobre el que se informa en el cual el arrendatario aplique por primera vez la enmienda.

Un arrendatario aplicará esta enmienda para los periodos anuales que comiencen a partir del 1 de junio de 2020. Se permite la aplicación anticipada, incluyendo en los estados financieros no autorizados para su publicación al 28 de mayo de 2020.

La enmienda es aplicable por primera vez en 2020, sin embargo, no tiene un impacto en los estados financieros de la entidad.

#### **b) Normas, interpretaciones y enmiendas contables con aplicación efectiva para períodos anuales iniciados en o después del 1 de enero de 2021.**

Las normas e interpretaciones, así como las enmiendas a IFRS, que han sido emitidas, pero aún no han entrado en vigencia a la fecha de estos estados financieros, se encuentran detalladas a continuación. La Compañía no ha aplicado estas normas en forma anticipada:

	<b>Normas e Interpretaciones</b>	<b>Fecha de aplicación obligatoria</b>
<b>IFRS 17</b>	Contratos de Seguro	1 de enero de 2023.

#### **IFRS 17 Contratos de Seguro**

En mayo de 2017, el IASB emitió la IFRS 17 Contratos de Seguros, una nueva norma de contabilidad específica para contratos de seguros que cubre el reconocimiento, la medición, presentación y revelación. Una vez entre en vigencia sustituirá a IFRS 4 Contratos de Seguro emitida en 2005. La nueva norma aplica a todos los tipos de contratos de seguro, independientemente del tipo de entidad que los emiten, así como a

ciertas garantías e instrumentos financieros con determinadas características de participación discrecional.

Algunas excepciones dentro del alcance podrán ser aplicadas.

IFRS 17 será efectiva para periodos que comiencen en o después del 1 de enero de 2023, requiriéndose cifras comparativas. La aplicación anticipada es permitida, siempre que la entidad aplique IFRS 9 Instrumentos Financieros, en o antes de la fecha en la que se aplique por primera vez IFRS 17.

	<b>Enmiendas</b>	<b>Fecha de aplicación obligatoria</b>
<b>IFRS 9, IAS 39, IFRS 7, IFRS 4 e IFRS 16</b>	Reforma de la Tasa de Interés de Referencia – fase 2	1 de enero de 2021
<b>IFRS 3</b>	Referencia al Marco Conceptual	1 de enero de 2022
<b>IAS 16</b>	Propiedad, planta y equipo: productos obtenidos antes del uso previsto	1 de enero de 2022
<b>IAS 37</b>	Contratos onerosos – costo del cumplimiento de un contrato	1 de enero de 2022
<b>IAS 1</b>	Clasificación de pasivos como corrientes o no corrientes	1 de enero de 2023
<b>IFRS 10 e IAS 28</b>	Estados Financieros Consolidados – venta o aportación de activos entre un inversor y su asociada o negocio conjunto	Por determinar

### **IFRS 9, IAS 39, IFRS 7, IFRS 4 e IFRS 16 Reforma de la Tasa de Interés de Referencia – Fase 2**

En agosto de 2020, el IASB publicó la segunda fase de la Reforma de la Tasa de Interés de Referencia que comprende enmiendas a las normas IFRS 9, IAS 39, IFRS 7, IFRS 4 e IFRS 16. Con esta publicación, el IASB completa su trabajo para responder a los efectos de la reforma de las tasas de oferta interbancarias (IBOR, por sus siglas en inglés) en la información financiera.

Las enmiendas proporcionan excepciones temporales que abordan los efectos en la información financiera cuando una tasa de interés de referencia (IBOR, por sus siglas en inglés) es reemplazada por una tasa de interés alternativa casi libres de riesgo.

Las enmiendas son requeridas y la aplicación anticipada es permitida. Una relación de cobertura debe ser reanudada si la relación de cobertura fue descontinuada únicamente debido a los cambios requeridos por la reforma de la tasa de interés de referencia y, por ello, no habría sido descontinuada si la segunda fase de enmiendas hubiese sido aplicada en ese momento. Si bien su aplicación es retrospectiva, no se requiere que una entidad re exprese períodos anteriores.

La entidad realizará la evaluación del impacto de la enmienda una vez entre en vigencia.

### **IFRS 3 Referencia al Marco Conceptual**

En mayo 2020, el IASB emitió enmiendas a la norma IFRS 3 Combinaciones de Negocios – Referencia al Marco Conceptual. Estas enmiendas están destinadas a reemplazar la referencia a una versión anterior del Marco Conceptual del IASB (Marco de 1989) con una referencia a la versión actual emitida en marzo 2018 sin cambiar significativamente sus requerimientos.

Las enmiendas serán efectivas para períodos que comiencen en o después del 1 de enero de 2022 y deben ser aplicadas retrospectivamente. Se permite la aplicación anticipada si, al mismo tiempo o con anterioridad, una entidad aplica también todas las enmiendas contenidas en las enmiendas a las Referencias al Marco Conceptual de las Normas IFRS emitidas en marzo de 2018.

Las enmiendas proporcionarán consistencia en la información financiera y evitarán posibles confusiones por tener más de una versión del Marco Conceptual en uso.

La entidad realizará la evaluación del impacto de la enmienda una vez entre en vigencia.

#### **IAS 16 Propiedad, plata y equipo: Productos Obtenidos antes del Uso Previsto**

La enmienda prohíbe a las entidades deducir del costo de un elemento de propiedad, planta y equipo, cualquier venta obtenida al llevar ese activo a la ubicación y condiciones necesarias para que pueda operar en la forma prevista por la gerencia. En su lugar, una entidad reconocerá los productos procedentes de la venta de esos elementos, y su costo, en el resultado del periodo, de acuerdo con las Normas aplicables.

La enmienda será efectiva para periodos que comiencen en o después del 1 de enero de 2022. La enmienda debe ser aplicada retrospectivamente solo a los elementos de propiedades, planta y equipo disponibles para su uso en o después del comienzo del primer periodo presentado en los estados financieros en los que la entidad aplique por primera vez la enmienda.

La entidad realizará la evaluación del impacto de la enmienda una vez entre en vigencia.

#### **IAS 37 Contratos onerosos – costo de cumplimiento de un contrato**

En mayo 2020, el IASB emitió enmiendas a la norma IAS 37 Provisiones, Pasivos Contingentes y Activos Contingentes para especificar los costos que una entidad necesita incluir al evaluar si un contrato es oneroso o genera pérdidas.

La enmienda será efectiva para periodos que comiencen en o después del 1 de enero de 2022. La enmienda debe ser aplicada retrospectivamente a los contratos existentes al comienzo del periodo anual sobre el que se informa en el que la entidad aplique por primera vez la enmienda (fecha de la aplicación inicial). La aplicación anticipada es permitida y debe ser revelada.

Las enmiendas están destinadas a proporcionar claridad y ayudar a garantizar la aplicación consistente de la norma. Las entidades que aplicaron previamente el enfoque de costo incremental verán un aumento en las provisiones para reflejar la inclusión de los costos relacionados directamente con las actividades del contrato, mientras que las entidades que previamente reconocieron las provisiones por pérdidas contractuales utilizando la guía de la norma anterior, IAS 11 Contratos de Construcción, deberán excluir la asignación de costos indirectos de sus provisiones.

La entidad realizará la evaluación del impacto de la enmienda una vez entre en vigencia.

#### **IAS 1 Presentación de Estados Financieros – Clasificación de pasivos como corrientes o no corrientes**

En junio 2020, el IASB emitió enmiendas a los párrafos 69 al 76 de IAS 1 para especificar los requerimientos para la clasificación de los pasivos como corrientes o no corrientes.

Las enmiendas son efectivas para periodos que comiencen en o después del 1 de enero de 2023. Las entidades deben considerar cuidadosamente si hay algún aspecto de las enmiendas que sugiera que los términos de sus acuerdos de préstamo existentes deben renegociarse. En este contexto, es importante resaltar que las enmiendas deben aplicarse retrospectivamente

La entidad realizará la evaluación del impacto de la enmienda una vez entre en vigencia.

#### **IFRS 10 Estados Financieros Consolidados e IAS 28 Inversiones en Asociadas y Negocios Conjuntos – venta o aportación de activos entre un inversor y su asociada o negocio conjunto**

Las enmiendas a IFRS 10 Estados Financieros Consolidados e IAS 28 Inversiones en Asociadas y Negocios Conjuntos (2011) abordan una inconsistencia reconocida entre los requerimientos de IFRS 10 y los de IAS 28 (2011) en el tratamiento de la venta o la aportación de activos entre un inversor y su asociada o negocio conjunto. Las enmiendas, emitidas en septiembre de 2014, establecen que cuando la transacción involucra un negocio (tanto cuando se encuentra en una filial o no) se reconoce toda la ganancia o pérdida generada. Se reconoce una ganancia o pérdida parcial cuando la transacción involucra activos que no constituyen un negocio, incluso cuando los activos se encuentran en una filial. La fecha de aplicación obligatoria de estas

enmiendas está por determinar debido a que el IASB está a la espera de los resultados de su proyecto de investigación sobre la contabilización según el método de participación patrimonial. Estas enmiendas deben ser aplicadas en forma retrospectiva y se permite la adopción anticipada, lo cual debe ser revelado.

La entidad realizará la evaluación del impacto de la enmienda una vez entre en vigencia

La Administración de la Sociedad estima que la futura adopción de las nuevas normas y enmiendas antes descritas no tendrá un impacto significativo en los estados financieros.

## == NOTA 3 – GESTION DE RIESGO FINANCIERO

La estrategia de gestión de Riesgo de Inversiones Soprocal Ltda. está orientada a mitigar los efectos de los riesgos de:

- Mercado
- Crédito
- Liquidez o Financiamiento

Los eventos o efectos de Riesgo Financiero se refieren a situaciones en las cuales se está expuesto a condiciones de incertidumbre.

La estructura de gestión del riesgo financiero comprende la identificación, determinaciones, análisis, cuantificación, medición y control de estos eventos. Es responsabilidad de la Administración, y en particular de la Administración y de la Gerencia General, la evaluación y gestión constante del riesgo financiero.

### 3.1 Riesgos derivados del COVID-19 (Coronavirus)

De manera excepcional, durante el presente año 2020, el mundo entero se encuentra afectado por una contingencia sanitaria originada por la aparición del Virus Covid-19 que ha alterado el normal funcionamiento de la industria, el comercio y las actividades financieras.

Como parte de las medidas sanitarias que se adoptaron para enfrentar esta situación, tanto a nivel local como internacional, se incluyen, las restricciones de circulación y el cierre de fronteras, lo cual afectó de manera importante, la demanda interna y externa por todo tipo de productos y servicios. Esta crisis financiera global vino acompañada de políticas fiscales y monetarias impulsadas por los gobiernos locales que buscan apoyar a las empresas a enfrentar esta crisis y mejorar su liquidez. Asimismo, los gobiernos han impulsado diversas medidas de salud pública y emergencia para combatir la rápida propagación del virus.

En este contexto, la Sociedad ha implementado diversos planes de acción para enfrentar esta pandemia, los cuales abarcan aspectos de protección de seguimiento de morosidad por tipo de deudores y cartera, análisis de futuros requerimientos de capital y liquidez y aseguramiento de la continuidad operacional (También se puede poner otros como: la salud de los colaboradores, estimaciones de deterioros, reducciones de alquiler relacionadas con el COVID, etc.).

La Sociedad se encuentra evaluando activamente y respondiendo, a los posibles efectos del brote de COVID-19 en nuestros colaboradores, clientes y proveedores, en conjunto con una evaluación continua de las acciones gubernamentales que se están tomando para reducir su propagación. Sin embargo, aunque esperamos que nuestros resultados financieros se vean afectados negativamente (O no se vean afectados), actualmente no podemos estimar la gravedad o duración general de cualquier impacto resultante en nuestro negocio, condición financiera y/o resultados de operaciones, que pueda ser material.

## == NOTA 4 – ESTIMACIONES DETERMINADAS POR LA ADMINISTRACION

La Sociedad no presenta cambios en las estimaciones contables a la fecha de cierre de los estados financieros.

## NOTA 5 – EFECTIVO Y EQUIVALENTES AL EFECTIVO

	MONEDA	AL 31 DE DICIEMBRE DE 2020 M\$	AL 31 DE DICIEMBRE DE 2019 M\$
Saldos en bancos.	Pesos	2.745	1.506
Depósitos a plazo	Dólares	12.256	12.713
<b>Total</b>		<b>15.001</b>	<b>14.219</b>

Al 31 de diciembre de 2020, el detalle de las cuentas de efectivo y efectivo equivalente es el siguiente:

INSTITUCIÓN	AL 31 DE DICIEMBRE DE 2020 M\$
Caja	10
Banco Santander Melipilla	631
Banco Santander Santiago	985
Banco de Chile	1.120
Deposito en Fondos Mutuos	12.255
<b>Total</b>	<b>15.001</b>

Al 31 de diciembre de 2019, el detalle de las cuentas de efectivo y efectivo equivalente es el siguiente:

INSTITUCIÓN	AL 31 DE DICIEMBRE DE 2020 M\$
Caja	10
Banco Santander Melipilla	144
Banco Santander Santiago	232
Banco de Chile	1.120
Deposito en Fondos Mutuos	12.713
<b>Total</b>	<b>14.219</b>

Para los efectos de la preparación del estado de flujos de efectivo, se considera como efectivo equivalente, el saldo de efectivo en caja y bancos y aquellas inversiones financieras de libre disposición, cuyo vencimiento estimado o liquidación, no supere los 90 días.

## NOTA 6 – CUENTAS POR PAGAR COMERCIALES Y OTRAS CUENTAS POR PAGAR

Las cuentas por pagar comerciales y otras cuentas por pagar, al 31 de diciembre de 2020 y 31 de diciembre 2019, se detallan a continuación:

	AL 31 DE DICIEMBRE DE 2020 M\$	AL 31 DE DICIEMBRE DE 2019 M\$
Dividendos por pagar	1.089	1.089
Provision Energia Electrica	175	175
Leyes sociales por pagar	319	127
Provisiones varias	1.023	1.072
<b>Total</b>	<b>2.606</b>	<b>2.463</b>

## NOTA 7 – SALDOS Y TRANSACCIONES CON PARTES RELACIONADAS

### a) Cuentas por cobrar a entidades relacionadas, corrientes

Las transacciones entre las entidades relacionadas corresponden a operaciones normales del negocio.

Los saldos de cuentas por cobrar con sociedades relacionadas no consolidadas corresponden a operaciones del giro y servicios varios con vencimiento y sin reajustabilidad.

Su detalle es el siguiente:

SOCIEDAD	NATURALEZA	AL	AL
		31 DE DICIEMBRE DE 2020 M\$	31 DE DICIEMBRE DE 2019 M\$
Cementos Bio Bio S.A.	Indirecta	3.338	3.338
<b>Total</b>		<b>3.338</b>	<b>3.338</b>

### b) Cuentas por pagar a entidades relacionadas, no corrientes

Las transacciones entre las entidades relacionadas corresponden a operaciones normales del negocio.

El Saldo por pagar con Soprocal, Calerías e Industrias corresponde a un préstamo que devenga intereses y reajustes. No se ha definido un plazo de pago del préstamo, por lo que se ha clasificado bajo el rubro Cuentas por pagar a entidades relacionadas, no corrientes.

El detalle es el siguiente:

RUT	SOCIEDAD	NATURALEZA	AL	AL
			31 DE DICIEMBRE DE 2020 M\$	31 DE DICIEMBRE DE 2019 M\$
92.108.000-k	Soprocal, Calerías e Industrias S.A.	Accionista	1.509.444	1.494.615
<b>Total</b>			<b>1.509.444</b>	<b>1.494.615</b>

### c) Transacciones con partes relacionadas

Las principales transacciones con entidades relacionadas son las siguientes:

RUT	Sociedad	Relación	Transacción	Por los ejercicios terminados al			
				31 de diciembre de			
				Monto de transacción		Efecto de resultados	
	2020	2019	2020	2019			
	M\$	M\$	M\$	M\$			
92.108.000-k	Soprocal, Calerías e Industrias S.A.	Accionista	Cuenta corriente mercantil	14.829	12.739	0	0

## NOTA 8 – CONTINGENCIAS Y COMPROMISOS

Al 31 de diciembre de 2020, Inversiones Soprocal Limitada no mantiene contingencias ni compromisos adicionales que no estén revelados en los presentes estados financieros consolidados.

## **NOTA 9 – SANCIONES**

Durante el ejercicio, la Sociedad no ha sido objeto de sanciones por parte de la Superintendencia de Valores y Seguros o bien, de algún otro organismo fiscalizador.

## **NOTA 10 – MEDIO AMBIENTE**

Por la naturaleza de la industria en que la Sociedad lleva a cabo sus operaciones, esta no ha incurrido en inversiones que pudieran afectar directa o indirectamente la protección del medio ambiente.

## **NOTA 11 – HECHOS POSTERIORES A LA FECHA DE CIERRE DE LOS ESTADOS FINANCIEROS CONSOLIDADOS**

Entre el 31 de diciembre de 2020 y la fecha de emisión de los presentes estados Financieros Consolidados, la Administración de la Sociedad no está en conocimiento de hechos posteriores que puedan afectar significativamente la interpretación de los presentes estados financieros consolidados.



**INFORME DEL AUDITOR INDEPENDIENTE**

**Señores  
Accionistas y Directores de  
Soprocal, Calerías, e Industrias S.A.**

Como auditores externos de Soprocal, Calerías, e Industrias S.A., hemos auditado sus estados financieros consolidados al 31 de diciembre de 2020 y 2019, sobre los que informamos con fecha 31 de marzo de 2021. Los estados financieros en forma resumida, preparados de acuerdo con lo establecido en la Norma de Carácter General (NCG) N° 30 (actualizada), Sección II.2.1, párrafo A.4.2, emitida por la Comisión para el Mercado Financiero, de la filial Inversiones Soprocal Ltda. y subsidiarias y sus notas de "criterios contables aplicados" y "saldos y transacciones con partes relacionadas", adjuntos, son consistentes, en todos sus aspectos significativos, con la información contenida en los estados financieros consolidados que hemos auditado.

La preparación de tales estados financieros en forma resumida que incluye los criterios contables aplicados y las transacciones con partes relacionadas, es responsabilidad de la Administración de Inversiones Soprocal Ltda.

Informamos que los mencionados estados financieros en forma resumida y sus notas de "criterios contables aplicados" y "saldos y transacciones con partes relacionadas" de Inversiones Soprocal Ltda. y subsidiarias adjuntos, corresponden a aquellos que fueron utilizados en el proceso de consolidación llevado a cabo por Soprocal, Calerías, e Industrias S.A. al 31 de diciembre de 2020 y 2019.

Este informe ha sido preparado teniendo presente lo requerido en la NCG 30 (actualizada), Sección II.2.1, párrafo A.4.2, de la Comisión para el Mercado Financiero y se relaciona exclusivamente con Soprocal, Calerías, e Industrias S.A. y, es emitido solamente para información y uso de su Administración Superior y de la Comisión del Mercado Financiero, por lo que no ha sido preparado para ser usado, ni debe ser usado, por ningún usuario distinto a los señalados.



**Luis Landa T.**  
Socio  
RUT: 7.305.133-9

**ARTL Chile Auditores SpA.**

Santiago, 31 de marzo de 2021





# **SOCIEDAD CONTRACTUAL MINERA LAS ABUELITAS**

# **MEMORIA 2020**

## **ESTADOS FINANCIEROS**

**Al 31 de diciembre de 2020 y 2019**

## **CONTENIDO**

**Estados de Situación Financiera  
Estados de Resultados Integrales  
Estados de Cambios en el Patrimonio  
Estados de Flujos de Efectivo  
Notas a los Estados Financieros  
Informe del Auditor Independiente**

**S - Pesos chilenos**

**M\$ - Miles de pesos chilenos**

**UF - Unidad de fomento**

**SOCIEDAD CONTRACTUAL MINERA LAS ABUELITAS**  
**ESTADOS DE SITUACIÓN FINANCIERA**  
**Por los períodos terminados al 31 de diciembre de 2020 y 2019**

	NOTA	2020 M\$	2019 M\$
<b>ACTIVOS</b>			
<b>Activo Corriente</b>			
Efectivo y efectivo equivalente	(7)	616.495	618.513
Activos financieros a valor razonable con efecto en resultados		-	-
Activos financieros a valor razonable con efecto en otros resultados integrales		-	-
Activos financieros a valor razonable con efecto en resultados entregados en garantía		-	-
Otros activos no financieros corrientes		-	-
Activos por impuestos diferidos		-	-
Cuentas y documentos por cobrar por operaciones	(8)	53.069	53.069
Otros documentos y cuentas por cobrar		-	-
Activos por impuestos corrientes		-	-
<b>Total activo corriente</b>		<b>669.564</b>	<b>671.582</b>
<b>Activo no Corriente</b>			
Activos financieros a valor razonable con efecto en otros resultados integrales		-	-
Otros activos no financieros no corrientes	(9)	1.447.155	1.447.155
Cuentas y documentos por cobrar por operaciones		-	-
Otros documentos y cuentas por cobrar		-	-
Inversiones valorizadas por el método de la participación		-	-
Propiedades, plantas y equipos	(10)	305	378
Propiedades de inversión		-	-
Activos por impuestos diferido	(11)	-	-
Otros activos		-	-
<b>Total activo no corriente</b>		<b>1.447.460</b>	<b>1.447.533</b>
<b>Total Activos</b>		<b>2.117.024</b>	<b>2.119.115</b>

**SOCIEDAD CONTRACTUAL MINERA LAS ABUELITAS**  
**ESTADO DE SITUACIÓN FINANCIERA**  
**Por los períodos terminados al 31 de diciembre de 2020 y 2019**

	NOTA	2020 M\$	2019 M\$
<b>PASIVOS Y PATRIMONIO</b>			
<b>Pasivo Corriente</b>			
Cuentas por pagar a entidades relacionadas, corriente		-	-
Ingresos percibidos por adelantado, corriente		-	-
Retenciones		-	-
Cuentas por pagar por operaciones	(12)	170	170
Otros pasivos	(13)	96.315	45.121
<b>Total pasivo corriente</b>		<b>96.485</b>	<b>45.291</b>
<b>Pasivo no Corriente</b>			
Préstamos		-	-
Garantías de arriendo		-	-
Otros documentos y cuentas por pagar		-	-
Cuentas por pagar a entidades relacionadas no corrientes		-	-
Ingresos percibidos por adelantado, no corriente		-	-
Pasivos por impuestos diferidos	(11)	22.993	21.270
<b>Total pasivo no corriente</b>		<b>22.993</b>	<b>21.270</b>
<b>PATRIMONIO NETO</b>			
Capital	(18)	2.740.784	2.740.784
Resultados acumulados		(688.230)	(205.651)
Resultados del ejercicio		(55.008)	(482.579)
<b>Total patrimonio neto</b>		<b>1.997.546</b>	<b>2.052.554</b>
<b>Total Pasivos y Patrimonio</b>		<b>2.117.024</b>	<b>2.119.115</b>

Las notas adjuntas números 1 al 21 forman parte integral de estos estados financieros.

**SOCIEDAD CONTRACTUAL MINERA LAS ABUELITAS**  
**ESTADO DE RESULTADOS INTEGRALES**  
**Por los períodos comprendido entre el 1 de enero y el 31 de diciembre de 2020 y 2019**

	NOTA	2020 M\$	2019 M\$
Ingresos de actividades ordinarias		-	-
Costo de ventas		-	-
Ganancia bruta		-	-
Gastos de administración	(14)	(33.827)	(35.993)
Gastos por asesorías	(15)	(25.704)	(5.375)
Ingresos financieros	(16)	6.901	17.175
Costos financieros	(17)	(654)	(144)
Multas e intereses		-	(102)
Otros gastos	(9)	-	(453.581)
Resultados por unidad de reajuste		-	78
<b>Total Gastos Operacionales</b>		<b>(53.284)</b>	<b>(477.942)</b>
<b>Resultado antes de Impuestos</b>		<b>((53.284)</b>	<b>(477.942)</b>
Gasto por impuesto a las ganancias	(11)	(1.724)	(4.637)
Ganancia (pérdida)		-	-
<b>Resultado integral</b>		<b>(55.008)</b>	<b>(482.579)</b>
<b>Resultado integral atribuible a:</b>			
Resultado integral atribuible a los propietarios de la controladora		-	-
Resultado integral atribuible a las participaciones no controladas		-	-
<b>Resultado integral</b>		<b>(55.008)</b>	<b>(482.579)</b>

**SOCIEDAD CONTRACTUAL MINERA LAS ABUELITAS**  
**ESTADOS DE CAMBIOS EN EL PATRIMONIO**  
**Por los períodos comprendido entre el 1 de enero y el 31 de diciembre de 2020 y 2019**

2018	OTRAS RESERVAS										TOTAL	
	CAPITAL PAGADO	COBERTURA DE FLUJO DE CAJA	CONVERSION	INVERSIONES VALORIZADAS POR EL METODO DE LA PARTICIPACION	OTRAS RESERVAS	TOTAL OTRAS RESERVAS	RESULTADOS ACUMULADOS DEL EJERCICIO	RESULTADOS DEL EJERCICIO	DIVIDENDOS	TOTAL		
	M\$	M\$	M\$	M\$	M\$	M\$	M\$	M\$	M\$	M\$	M\$	M\$
Saldo inicio al 1 de enero de 2020	2.740.784	-	-	-	-	-	(205.651)	(482.579)	-	-	2.052.554	
Traspaso de resultado	-	-	-	-	-	-	(482.579)	482.579	-	-	-	
<b>Subtotal</b>	<b>2.740.784</b>	<b>-</b>	<b>-</b>	<b>-</b>	<b>-</b>	<b>-</b>	<b>(688.230)</b>	<b>-</b>	<b>-</b>	<b>-</b>	<b>2.052.554</b>	
Aportes	-	-	-	-	-	-	-	-	-	-	-	
Repartos de patrimonio	-	-	-	-	-	-	-	-	-	-	-	
Repartos de utilidades	-	-	-	-	-	-	-	-	-	-	-	
Resultados integrales del ejercicio:												
- Resultado del ejercicio	-	-	-	-	-	-	-	(55.008)	-	-	(55.008)	
- Otros resultados integrales	-	-	-	-	-	-	-	-	-	-	-	
Otros movimientos	-	-	-	-	-	-	-	-	-	-	-	
<b>Total</b>	<b>2.740.784</b>	<b>-</b>	<b>-</b>	<b>-</b>	<b>-</b>	<b>-</b>	<b>(688.230)</b>	<b>(55.008)</b>	<b>-</b>	<b>-</b>	<b>1.997.546</b>	

Las notas adjuntas números 1 al 21 forman parte integral de estos estados financieros

**SOCIEDAD CONTRACTUAL MINERA LAS ABUELITAS**  
**ESTADOS DE CAMBIOS EN EL PATRIMONIO**  
**Por los períodos comprendido entre el 1 de enero y el 31 de diciembre de 2020 y 2019**

2019	OTRAS RESERVAS									
	CAPITAL PAGADO	COBERTURA DE FLUJO DE CAJA	CONVERSION	INVERSIONES VALORIZADAS POR EL METODO DE LA PARTICIPACION	OTRAS	TOTAL OTRAS RESERVAS	RESULTADOS ACUMULADOS	RESULTADOS DEL EJERCICIO	DIVIDENDOS	TOTAL
	M\$	M\$	M\$	M\$	M\$	M\$	M\$	M\$	M\$	M\$
Saldo inicio al 1 de enero de 2019	2.740.784	-	-	-	-	-	(181.044)	(24.607)	-	2.535.133
Traspaso de resultado	-	-	-	-	-	-	(24.607)	24.607	-	-
<b>Subtotal</b>	<b>2.740.784</b>	<b>-</b>	<b>-</b>	<b>-</b>	<b>-</b>	<b>-</b>	<b>(205.651)</b>	<b>-</b>	<b>-</b>	<b>2.535.133</b>
Aportes	-	-	-	-	-	-	-	-	-	-
Repartos de patrimonio	-	-	-	-	-	-	-	-	-	-
Repartos de utilidades	-	-	-	-	-	-	-	-	-	-
Resultados integrales del ejercicio:										
- Resultado del ejercicio	-	-	-	-	-	-	-	(482.579)	-	(482.579)
- Otros resultados integrales	-	-	-	-	-	-	-	-	-	-
Otros movimientos	-	-	-	-	-	-	-	-	-	-
<b>Total</b>	<b>2.740.784</b>	<b>-</b>	<b>-</b>	<b>-</b>	<b>-</b>	<b>-</b>	<b>(205.651)</b>	<b>(482.579)</b>	<b>-</b>	<b>2.052.554</b>

Las notas adjuntas números 1 al 21 forman parte integral de estos estados financieros



**SOCIEDAD CONTRACTUAL MINERA LAS ABUELITAS****ESTADOS DE FLUJOS DE EFECTIVO**

Por los períodos comprendido entre el 1 de enero y el 31 de diciembre de 2020 y 2019

	2020	2019
	M\$	M\$
<b>Flujo de Efectivo Originado por Actividades de la Operación</b>		
Cobro de arrendamientos de bienes raíces	-	-
Venta de inmuebles	-	-
Compra de activos financieros	-	-
Venta de activos financieros	-	-
Intereses, diferencias de cambio y reajustes recibidos	-	-
Liquidación de instrumentos financieros derivados	-	-
Intereses pagados	-	-
Impuesto a la renta pagado	-	-
Pagos de cuentas y documentos por pagar	(8.109)	(8.155)
Otros gastos de operación pagados	-	-
Pago de Multas e Intereses	-	-
Costos financieros	-	-
Otros ingresos de operación percibidos	-	-
<b>Flujo neto originado por actividades de la operación</b>	<b>(8.109)</b>	<b>(8.155)</b>
<b>Flujo de Efectivo Originado por Actividades de Inversión</b>		
Cobro de arrendamientos de bienes raíces	-	-
Venta de inmuebles	-	-
Compra de activos financieros	-	-
Venta de activos financieros	-	-
Intereses, diferencias de cambio y reajustes recibidos	6.091	17.175
Liquidación de instrumentos financieros derivados	-	-
Dividendos recibidos	-	-
Cobranza de cuentas y documentos por cobrar	-	-
Pagos de cuentas y documentos por pagar	-	-
Otros gastos de inversión pagados	-	-
Otros ingresos de inversión percibidos	-	-
<b>Flujo neto originado por actividades de inversión</b>	<b>6.091</b>	<b>17.175</b>

Las notas adjuntas números 1 al 21 forman parte integral de estos estados financieros.

**SOCIEDAD CONTRACTUAL MINERA LAS ABUELITAS**  
**ESTADOS DE FLUJOS DE EFECTIVO**

Por los períodos comprendido entre el 1 de enero y el 31 de diciembre de 2020 y 2019

	2020	2019
	M\$	M\$
<b>Flujo de Efectivo Originado por Actividades de Financiamiento</b>		
Obtención de préstamos	-	-
Pago de préstamos	-	-
Otros pasivos financieros obtenidos	-	-
Pagos de otros pasivos financieros	-	-
Aportes	-	-
Repartos de patrimonio	-	-
Repartos de utilidades	-	-
Otros	-	-
<b>Flujo neto originado por actividades de financiamiento</b>	<b>-</b>	<b>-</b>
<b>Aumento (Disminución) Neto de Efectivo y Efectivo Equivalente</b>	<b>(2.018)</b>	<b>9.020</b>
<b>Saldo Inicial de Efectivo y Efectivo Equivalente</b>	<b>618.513</b>	<b>609.493</b>
<b>Diferencias de Cambio Netas Sobre Efectivo y Efectivo Equivalente</b>	<b>-</b>	<b>-</b>
<b>Saldo Final de Efectivo y Efectivo Equivalente</b>	<b>616.495</b>	<b>618.513</b>

## **SOCIEDAD CONTRACTUAL MINERA LAS ABUELITAS**

### **NOTAS A LOS ESTADOS FINANCIEROS**

#### **AL 31 DE DICIEMBRE DE 2020 Y 2019**

### **NOTA 1 – INFORMACIÓN GENERAL**

Sociedad Contractual Minera Las Abuelitas (la Sociedad), se constituyó el 22 de diciembre de 2014, ante el Notario Público Sergio Carmona Barrales, de la Notaría N° 36 de Santiago, número de repertorio 31079-2014, su domicilio legal es Avenida Nueva Costanera 4229 oficina 22 Vitacura, Santiago.

#### **El objeto de la Sociedad es:**

La realización de toda clase de actividades y negocios mineros, incluyendo la prospección, exploración y explotación de concesiones mineras, la operación de establecimientos de beneficio de minerales, y de fundiciones y refinerías de metales, la constitución y adquisición a cualquier título de propiedades mineras. La sociedad podrá, para la conservación, aprovechamiento o incremento de sus haberes, participar en otras sociedades o personas jurídicas de cualquier naturaleza, tipo y objeto y ejercer todas las facultades que en ella correspondan a los miembros, socios o accionistas, incluso asumiendo la administración de tales entidades, así como adquirir otros bienes de cualquier especie, raíces o muebles, corporales o incorporales, incluyendo valores mobiliarios, participaciones sociales y cualesquiera otros, conservarlos y administrarlos con miras a la percepción de sus frutos naturales o civiles y, eventualmente, enajenarlos o gravarlos con hipotecas, prendas, servidumbre u otros derechos reales o consentir en cualesquiera limitaciones de dominio, caucionar obligaciones propias o ajenas con garantías reales o personales y, en general, todas las demás actividades que los socios de común acuerdo determinen y que sean conducentes al cumplimiento del objeto social.

La duración de la Sociedad será de 50 años a contar de la fecha de la escritura de constitución y comenzó sus actividades el 12 de febrero de 2015.

Los presentes estados financieros han sido aprobados por la Administración de la Sociedad con fecha 22 de marzo de 2021.

### **NOTA 2 – RESUMEN DE CRITERIOS CONTABLES SIGNIFICATIVOS**

#### **2.1 Bases de preparación**

Los estados financieros de Sociedad Contractual Minera Las Abuelitas han sido preparados de acuerdo con las Normas Internacionales de Información Financiera (NIIF), emitidos por el International Accounting Standards Board (IASB).

La preparación de estados financieros en conformidad con NIIF requiere el uso de ciertas estimaciones contables críticas. También necesita que la administración utilice su criterio en el proceso de aplicar los principios contables de la Sociedad. Estas áreas que implican un mayor nivel de discernimiento o complejidad, o áreas donde los supuestos y estimaciones son significativos para los estados financieros se presentan en Nota 5.

## 2.2 Nuevos pronunciamientos contables (IFRS e interpretaciones del Comité de Interpretaciones IFRS)

### a) Aplicación de norma internacional de información financiera en el año actual

Nuevas NIIF	Fecha de aplicación obligatoria
<b>Enmiendas a NIIF</b>	<b>Fecha de aplicación obligatoria</b>
Definición de un negocio (enmiendas a NIIF 3)	Períodos anuales iniciados en o después del 1 de enero de 2020.
Definición de Material (enmiendas a NIC 1 y NIC 8)	Períodos anuales iniciados en o después del 1 de enero de 2020.
Marco Conceptual para el Reporte Financiero Revisado	Períodos anuales iniciados en o después del 1 de enero de 2020.
Reforma sobre Tasas de Interés de Referencia (enmiendas a NIIF 9, NIC 39 y NIIF 7)	Períodos anuales iniciados en o después del 1 de enero de 2020.
Concesiones de Arrendamientos Relacionadas a COVID- 19 (enmiendas a NIIF 16)	Períodos anuales iniciados en o después del 1 de enero de 2020.

La aplicación de estas enmiendas no ha tenido un efecto significativo en los montos reportados en estos estados financieros, sin embargo, podrían afectar la contabilización de futuras transacciones o acuerdos.

### b) Normas e interpretaciones emitidas pero que no han entrado en vigencia al 31 de diciembre de 2020

La Compañía no ha adoptado en forma anticipada ninguna norma, interpretación o enmienda que habiendo sido emitida aun no haya entrado en vigencia..

Nuevas NIIF	Fecha de aplicación obligatoria
NIIF 17, Contratos de Seguros	Períodos anuales iniciados en o después del 1 de enero de 2023.
<b>Enmiendas a NIIF</b>	<b>Fecha de aplicación obligatoria</b>
Clasificación de pasivos como Corriente o No Corriente (enmiendas a NIC 1)	Períodos anuales iniciados en o después del 1 de enero de 2023.
Referencia al Marco Conceptual (enmiendas a NIIF 3)	Períodos anuales iniciados en o después del 1 de enero de 2022.
Propiedad, Planta y Equipo – Ingresos antes del Uso Previsto (enmiendas a NIC 16)	Períodos anuales iniciados en o después del 1 de enero de 2022
Contratos Onerosos – Costos para Cumplir un Contrato (enmiendas a NIC 37)	Períodos anuales iniciados en o después del 1 de enero de 2022
Mejoras Anuales a las Normas IFRS, ciclo 2018-2020 (enmiendas a NIIF 1, NIIF 9, NIIF 16 y NIC 41)	Períodos anuales iniciados en o después del 1 de enero de 2022
Reforma sobre Tasas de Interés de Referencia – Fase 2 (enmiendas a NIIF 9, NIC 39, NIIF 7, NIIF 4 y NIIF 16)	Períodos anuales iniciados en o después del 1 de enero de 2021

En opinión de la administración, no se espera que la aplicación futura de otras normas y enmiendas e interpretaciones tengan un efecto significativo en los estados financieros.

## 2.3 Período cubierto

Los presentes estados financieros, comprenden los estados de situación financiera al 31 de diciembre de 2020 y 2019, los Estados de Resultados Integrales, de Cambios en el Patrimonio y de Flujo de Efectivo por los períodos desde el 1 de enero y 31 de diciembre de 2020 y 2019.

## 2.4 Conversión de moneda extranjera

### a) Moneda funcional y de presentación

La Administración considera el peso chileno como la moneda que más fielmente representa el efecto económico de las transacciones, hechos y condiciones subyacentes. El peso chileno es la moneda en la cual la Sociedad mide su rendimiento e informa sus resultados, así como también la moneda en la cual recibe suscripciones de sus inversionistas. Esta determinación también considera el ambiente competitivo en el cual se compara a la Sociedad con otros productos de inversión en pesos chilenos.

### b) Transacciones y saldos

Las transacciones en monedas distintas al peso chileno son convertidas a la moneda funcional utilizando los tipos de cambio vigentes en las fechas de las transacciones. Los activos y pasivos financieros en moneda extranjera son convertidos a la moneda funcional utilizando el tipo de cambio vigente a la fecha del estado de situación financiera.

	31.12.2020	31.12.2019
	\$	\$
U.F.	29.070,33	28.309,94
Dólar	710,95	748,74

Las diferencias de cambio que surgen de la conversión de dichos activos y pasivos financieros son incluidas en el estado de resultados integrales. Las diferencias de cambio relacionadas con el efectivo y efectivo equivalente se presentan en el estado de resultados integrales dentro de "Diferencias de cambio netas sobre efectivo y efectivo equivalente". Las diferencias de cambio relacionadas con activos y pasivos financieros contabilizados a costo amortizado se presentan en el estado de resultados integrales dentro de "Diferencias de cambio netas sobre activos financieros a costo amortizado".

Las diferencias de cambio relacionadas con los activos y pasivos financieros contabilizados a valor razonable con efecto en resultados son presentadas en el estado de resultados dentro de "Cambios netos en valor razonable de activos y pasivos financieros a valor razonable con efecto en resultados".

## 2.5 Activos y pasivos financieros

### a) Clasificación

La sociedad clasifica los activos financieros sobre la base del:

- El activo se mantiene dentro de un modelo de negocio cuyo objetivo es mantener los activos para obtener los flujos de efectivo contractuales; y
- Las condiciones contractuales del activo financiero dan lugar, en fechas especificadas, a flujos de efectivo que son únicamente pagos del principal e intereses sobre el monto del principal pendiente.

La Sociedad de acuerdo con su modelo de negocios no ha clasificado inversiones de deuda como activo financiero a costo amortizado.

a.1) Activos financieros a costo amortizado

La sociedad no mantiene inversiones clasificadas a costo amortizado.

a.2) Pasivos financieros

Los pasivos financieros, son clasificados como "Otros pasivos financieros" de acuerdo con NIIF 9.

## **b) Reconocimiento, baja y medición**

Las compras y ventas de inversiones en forma regular se reconocen en la fecha de la transacción, la fecha en la cual la Sociedad se compromete a comprar o vender la inversión. Los activos y pasivos financieros se reconocen inicialmente al valor razonable.

Los costos de transacción, en el caso de activos y pasivos financieros a valor razonable con efecto en resultados, se imputan a gasto en el estado de resultados cuando se incurre en ellos.

Los costos de transacciones son costos en los que se incurre para adquirir activos o pasivos financieros. Ellos incluyen honorarios, comisiones y otros conceptos vinculados a la operación pagados a agentes, asesores, corredores y operadores.

Los activos financieros se dan de baja contablemente cuando los derechos a recibir flujos de efectivo a partir de las inversiones han expirado o la Sociedad ha transferido sustancialmente todos los riesgos y beneficios asociados a su propiedad.

Con posterioridad al reconocimiento inicial, todos los activos y pasivos financieros a valor razonable con efecto en resultado son medidos al valor razonable. Las ganancias y pérdidas que surgen de cambios en el valor razonable de la categoría "Activos financieros o pasivos financieros a valor razonable con efecto en resultados" son presentadas en el estado de resultados integrales dentro del rubro "Cambios netos en valor razonable de activos y pasivos financieros a valor razonable con efecto en resultados" en el período en el cual surgen.

Al 31 de diciembre de 2020 y 2019 la sociedad no mantiene saldo en activos financieros.

## **2.6 Deudores comerciales y otras cuentas por cobrar corriente**

Los deudores comerciales son activos financieros no derivados con pagos fijos o determinables que no son cotizados en un mercado activo y que la sociedad no tiene intención de vender inmediatamente o en el corto plazo. Las otras cuentas por cobrar corrientes equivalen principalmente a fondos por rendir. Los deudores comerciales son valorizados inicialmente al costo histórico más los costos de transacción directamente incrementales, y posteriormente medidos a su costo amortizado usando el método de interés efectivo. Las otras cuentas por cobrar corrientes son valorizadas a su costo de adquisición, y actualizadas de acuerdo con la moneda de origen si corresponde.

## **2.7 Transacción en empresas relacionadas**

Sociedad Contractual Minera Las Abuelitas, revela en notas a los estados financieros las transacciones y saldos por partes relacionadas, conforme a lo instruido en NIC 24. Estos montos se reconocen inicialmente a valor razonable y posteriormente se miden al costo amortizado..

## **2.8 Efectivo y efectivo equivalente**

El efectivo y efectivo equivalente incluye el efectivo en caja y los saldos en cuentas corrientes bancarias, depósitos a la vista, cuotas de fondos mutuos y otras inversiones de corto plazo de alta liquidez utilizadas para administrar su caja con vencimientos originales iguales o inferiores a 90 días desde la fecha de adquisición, de gran liquidez, fácilmente convertibles en importes determinados de efectivo y sin riesgo de pérdida de valor y sobregiros bancarios. Al 31 de diciembre de 2020 y 2019 la Sociedad mantiene en este rubro el efectivo en caja, los saldos en cuentas corrientes bancarias y fondos mutuos.

## **2.9 Impuestos a las ganancias e impuestos diferidos**

El impuesto a la renta se debita a resultados en el año que se genera y se determinan en función de la renta líquida imponible calculada para fines tributarios.

Los efectos de impuestos diferidos por las diferencias temporarias entre el balance tributario y el balance financiero se registran sobre base devengada, de acuerdo a Norma Internacional de Contabilidad (NIC 12).

## **Reforma tributaria**

La Ley N°20.780 publicada en el Diario Oficial de fecha 29 de septiembre de 2014, introduce, entre muchas otras, las siguientes modificaciones a la Ley sobre impuesto a la renta que impactan sobre el cálculo del impuesto a la renta de la Sociedad, a partir del mes de septiembre.

El N°4 del artículo 1° de la Ley N°20.780, establece dos sistemas alternativos de tributación para contribuyentes obligados a declarar sus rentas efectivas según contabilidad completa: Régimen con imputación total del crédito por impuesto de Primera Categoría denominado Sistema Atribuido y Régimen con imputación parcial del crédito por impuesto de primera Categoría denominado Sistema Integrado Parcial (SIP).

El N°10 del artículo 1° de la Ley N°20.780, establece un aumento permanente en la tasa del impuesto de Primera Categoría, cuya vigencia y gradualidad queda definida en su artículo cuarto transitorio, en los siguientes términos: un 21% en 2014, 22,5% en 2015, 24% en 2016, 25% ó 25,5%, 25%, ó 27% en 2018, en estos dos últimos ejercicios dependiendo del régimen tributario adoptado.

Para efectos del cálculo del impuesto diferido al 31 de diciembre de 2020 y 2019, la Administración aplicó las tasas correspondientes al Sistema Integrado Parcial (SIP).

De acuerdo al proyecto de simplificación de la Ley N° 20.780 sobre la reforma tributaria, a partir del año 2017 cuando entre en vigencia este sistema, que tengan entre sus socios, accionistas o propietarios a otras personas jurídicas domiciliadas o residentes en Chile, debiendo sujetarse obligatoriamente al sistema parcialmente integrado.

La Sociedad optó por el sistema de Régimen con imputación parcial del crédito por impuesto de primera Categoría denominado Sistema Integrado Parcial (SIP).

## **2.10 Dividendos provisorios**

Los dividendos sobre acciones ordinarias son reconocidos en el patrimonio en el período en el cual estos fueron aprobados por los accionistas de la Sociedad.

Los dividendos acordados en forma posterior a la fecha del balance son revelados como una nota de eventos subsecuentes.

Al 31 de diciembre de 2020 y 2019 la Sociedad no registra dividendos provisorios por presentar pérdidas tributarias.

## **2.11 Segmentos**

La Sociedad de acuerdo con lo señalado en su constitución tiene como política general la inversión en el negocio de recursos mineros por lo que se ha establecido desarrollar una única línea de negocios que mantiene un segmento de operación único.

## **2.12) Activos de exploración**

La Sociedad evalúa los desembolsos realizados en la etapa de exploración y evaluación de los recursos minerales, una vez obtenido el derecho legal de explorar y antes de que sea demostrable la factibilidad técnica y la viabilidad comercial de la extracción de un recurso mineral, según los prescribe la NIIF 6.

La Compañía ha optado como política contable de los gastos asociados a tales exploraciones, registrarlos directamente como gasto del período en el cual se generan

## **2.13) Otros activos no financieros**

Bajo este rubro se registran las pertenencias mineras, las que se encuentran contabilizadas al costo.

## 2.14) Estado de Flujo Efectivo

En la preparación del estado de Flujos de Efectivo el Fondo, se define como flujo: entradas y salidas de dinero en efectivo; entendiéndose por estos, las inversiones a corto plazo de gran liquidez y bajo riesgo de alteraciones en su valor.

El estado de flujos de efectivo considera los siguientes aspectos:

- Flujos operacionales: Flujos de efectivo y/o efectivo equivalente originados por las operaciones normales del Fondo, así como otras actividades que no pueden ser calificadas como de inversión o de financiamiento.
- Flujos de inversión: Flujos de efectivo y/o efectivo equivalente originados en la adquisición, enajenación o disposición por otros medios de activos de largo plazo y otras inversiones no incluidas en el efectivo y efectivo equivalente del Fondo.
- Flujos de financiamiento: Flujos de efectivo y/o efectivo equivalente originados en aquellas actividades que producen cambios en el tamaño y composición del financiamiento del Fondo.

## NOTA 3 - POLÍTICA DE INVERSIÓN DE LA SOCIEDAD

El objeto de la Sociedad es la realización de toda clase de actividades y negocios mineros, incluyendo la prospección, exploración y explotación de concesiones mineras, la operación de establecimientos de beneficio de minerales, y de fundiciones y refinerías de metales, la constitución y adquisición a cualquier título de propiedades mineras. La sociedad podrá, para la conservación, aprovechamiento o incremento de sus haberes, participar en otras sociedades o personas jurídicas de cualquier naturaleza, tipo y objeto y ejercer todas las facultades que en ella correspondan a los miembros, socios o accionistas, incluso asumiendo la administración de tales entidades, así como adquirir otros bienes de cualquier especie, raíces o muebles, corporales o incorporeales, incluyendo valores mobiliarios, participaciones sociales y cualesquiera otros, conservarlos y administrarlos con miras a la percepción de sus frutos naturales o civiles y, eventualmente, enajenarlos o gravarlos con hipotecas, prendas, servidumbre u otros derechos reales o consentir en cualesquiera limitaciones de dominio, caucionar obligaciones propias o ajenas con garantías reales o personales y, en general, todas las demás actividades que los socios de común acuerdo determinen y que sean conducentes al cumplimiento del objeto social.

## NOTA 4 - ADMINISTRACIÓN DE RIESGOS

La matriz de Sociedad Contractual Minera Las Abuelitas es el Fondo de Inversión Privado Mining, el cual es administrado por BTG Pactual Chile S.A. Administradora General de Fondos, por lo que la administración de los riesgos de la Sociedad Contractual Minera Las Abuelitas está sujeta a tres niveles, los cuales se detallan a continuación.

A nivel de BTG Pactual Chile S.A. se ha definido una estructura interna para la gestión de riesgos: la función estratégica radica en el Directorio; la función operativa radica en las unidades de negocio, las áreas de gestión de riesgo operacional, cumplimiento y auditoría interna. Las áreas encargadas de la función estratégica tienen la misión fundamental de definir y aprobar los componentes relevantes de la política de gestión de riesgo, además de velar por una adecuada implementación. Por otra parte, la estructura operativa tiene como función implementar, ejecutar y controlar todas aquellas definiciones específicas establecidas en la política de gestión de riesgos.

A nivel de BTG Pactual Chile. Administradora General de Fondos las políticas de riesgo se enmarcan en las políticas de riesgo definidas para las empresas del grupo BTG Pactual Chile, sin embargo, cuenta con autonomía y políticas internas para la manipulación del riesgo de las sociedades. En particular, la administradora cuenta con un área de riesgo financiero y análisis cuantitativo encargada de definir indicadores y monitorear los niveles de riesgo de cada una de sus sociedades.

A nivel de la Sociedad, existe autonomía en la toma de sus decisiones y en la administración del riesgo, pero también sus políticas se enmarcan en las de BTG Pactual Chile Administradora General de Fondos y a su vez a las de BTG Pactual Chile S.A.



Los riesgos asociados a la administración de la Sociedad se pueden clasificar en tres tipos, Riesgos Financieros, Riesgo de Capital y Estimación del Valor Razonable. Estos distintos tipos de riesgo descansan entre los distintos niveles en los cuales está dividida la administración. A continuación, se describen estos tres tipos de riesgo y se indica quien o quienes son los encargados de monitorearlo.

#### 4.1 Gestión de Riesgo Financiero

Las actividades de la Sociedad la exponen a diversos riesgos financieros los cuales deben ser administrados y monitoreados constantemente. El área encargada de esto es el área minera, la cual, trabaja conjuntamente con los Directores del Fondo de Inversión Privado Mining, dueños de la Sociedad, en la definición de políticas y en el seguimiento de los indicadores.

Esta Sociedad al igual que la mayoría de las inversiones, está expuesta a tres tipos de riesgos financieros: riesgo de mercado, riesgo de crédito, y riesgo de liquidez, los cuales se describen a continuación.

##### a) Riesgos de mercado

El riesgo de mercado tiene que ver en como las fluctuaciones del valor de cada uno de los activos y pasivos de la Sociedad influyen en el patrimonio total. Estas fluctuaciones en el valor de cada activo son producto de la variabilidad de la oferta y la demanda y de los ciclos propios de la economía.

La volatilidad de la Sociedad está sujeta a la volatilidad del mercado en los activos en los que invierte. Este riesgo es administrado por el Administrador de la Sociedad ya que BTG Pactual Chile realiza las funciones operativas de la Sociedad.

La Sociedad invierte principalmente en proyectos mineros; a continuación, se muestra las principales clases de activo que tiene la Sociedad:

NOMBRE CUENTA	ACTIVO MONEDA DE LA SOCIEDAD M\$	PORCENTAJE SOBRE ACTIVOS FINANCIEROS
Efectivo y efectivo equivalente	616.495	92,1%
Otros documentos y cuentas por cobrar	53.069	7,9%
<b>Total Principales Clases de Activos</b>	<b>669.564</b>	<b>100,0%</b>

##### Riesgo del mercado de las propiedades (no auditado)

El riesgo del mercado de las propiedades corresponde a la fluctuación de la valorización que pueda tener los bienes inmuebles debido a los cambios en la oferta y la demanda de las propiedades.

Históricamente el mercado minero en Chile ha mantenido siempre rentabilidades anuales positivas. En promedio corresponde a una rentabilidad promedio de 10% con una volatilidad de un 5%. En base a la información histórica de mercado el riesgo está acotado, manteniendo altas rentabilidades con baja volatilidad.

##### b) Riesgo de crédito

El riesgo de crédito corresponde al incumplimiento del pago de las obligaciones de las distintas contrapartes que mantienen con la Sociedad. Actualmente la Sociedad no mantiene este tipo de contratos.

##### c) Riesgo de liquidez

El riesgo de liquidez es el riesgo asociado a la posibilidad de que la Sociedad no sea capaz de generar suficientes recursos de efectivo para liquidar sus obligaciones en su totalidad cuando llega su vencimiento o ante solicitudes de rescate.

En cuanto a las razones de liquidez, la Sociedad buscará mantener una razón de uno a uno entre sus activos líquidos y sus pasivos líquidos, entendiéndose por estos últimos a las cuentas por pagar, provisiones

constituidas por la Sociedad y otros pasivos circulantes tales como dividendos acordados distribuir por a los dueños de la Sociedad que aún no hayan sido pagados.

#### PERFIL DE FLUJOS DE PAGO DE PASIVOS

	MENOS DE 10 DÍAS	10 DÍAS A 1 MES	1-12 MESES	MÁS DE 12 MESES
<b>Al 31 de diciembre de 2020</b>				
Pasivos por impuestos corrientes	-	-	-	-
Cuentas por pagar por operaciones	-	-	170	-
Ingresos percibidos por adelantado	-	-	-	-
Otros documentos y cuentas por pagar	-	-	-	-
Otros pasivos	-	-	96.315	-
Garantías de arriendo	-	-	-	-
Pasivos por impuestos diferidos	-	-	-	-

#### PERFIL DE FLUJOS DE ACTIVOS

	MENOS DE 10 DÍAS	10 DÍAS A 1 MES	1-12 MESES	MÁS DE 12 MESES
<b>Al 31 de diciembre de 2020</b>				
Efectivo y efectivo equivalente	616.495	-	-	-
Propiedades de inversión	-	-	-	-
Propiedades, plantas y equipos	-	-	-	-
Otros documentos y cuentas por cobrar	-	-	53.069	-

#### PERFIL DE FLUJOS DE PAGOS DE PASIVOS

	MENOS DE 10 DÍAS	10 DÍAS A 1 MES	1-12 MESES	MÁS DE 12 MESES
<b>Al 31 de diciembre de 2019</b>				
Pasivos por impuestos corrientes	-	-	-	-
Cuentas por pagar por operaciones	-	-	170	-
Ingresos percibidos por adelantado	-	-	-	-
Otros documentos y cuentas por pagar	-	-	-	-
Otros pasivos	-	-	45.121	-
Garantías de arriendo	-	-	-	-
Pasivos por impuestos diferidos	-	-	-	-

#### PERFIL DE FLUJOS DE ACTIVOS

	MENOS DE 10 DÍAS	10 DÍAS A 1 MES	1-12 MESES	MÁS DE 12 MESES
<b>Al 31 de diciembre de 2019</b>				
Efectivo y efectivo equivalente	618.513	-	-	-
Propiedades de inversión	-	-	-	-
Propiedades, plantas y equipos	-	-	-	-
Otros documentos y cuentas por cobrar	-	-	53.069	-

## 4.2 Estimación del Valor Razonable

Para la obtención del valor razonable de los instrumentos financieros que la Sociedad puede mantener en su cartera, estos se llevarán a su valor de mercado a través de diversas metodologías dependiendo del instrumento.

La Sociedad al 31 de diciembre de 2020 y 2019 sólo mantiene inversión en Fondos Mutuos como instrumentos financieros a valor razonable (Money Market en BTG Pactual).

## NOTA 5 - JUICIOS Y ESTIMACIONES CONTABLES CRÍTICAS

### 5.1 Estimaciones contables críticas

La Administración hace estimaciones y formula supuestos respecto del futuro. Las estimaciones contables resultantes, por definición, rara vez van a ser equivalentes a los resultados reales relacionados. Las estimaciones y supuestos que tienen un riesgo significativo de causar ajustes importantes a los valores contables de activos y pasivos dentro del próximo ejercicio financiero se describen a continuación:

### 5.2 Juicios importantes al aplicar las políticas contables

#### a) Moneda funcional

La Administración considera el peso chileno como la moneda que más fielmente representa el efecto económico de las transacciones, hechos y condiciones subyacentes. El peso chileno es la moneda en la cual la Sociedad mide su rendimiento e informa sus resultados, así como también la moneda en la cual recibe suscripciones de sus inversionistas. Esta determinación también considera el ambiente competitivo en el cual se compara a la Sociedad con otros productos de inversión en pesos chilenos.

## NOTA 6 - CAMBIOS CONTABLES

Al 31 de diciembre de 2020 y 2019, no existen cambios contables.

## NOTA 7 - EFECTIVO Y EFECTIVO EQUIVALENTE

La composición del rubro Efectivo y efectivo equivalente, comprende los siguientes saldos:

IMPUESTO A LA RENTA	2020	2019
	M\$	M\$
Banco Chile	1.913	5.726
Fondo Mutuo Money Market	614.582	612.787
Total	616.495	618.513

## NOTA 8 – CUENTAS Y DOCUMENTOS POR COBRAR POR OPERACIONES

Al 31 de diciembre de 2020 y 2019 la Sociedad posee un saldo en este rubro de M\$ 53.069 y M\$ 53.069 respectivamente correspondiente por cobrar, de los cuales M\$ 52.410 se entregaron en el ejercicio 2018 y corresponden a anticipos a cuenta de Fondo de Inversión Privado Mining.

## NOTA 9 - OTROS ACTIVOS NO FINANCIEROS NO CORRIENTES

Al 31 de diciembre de 2020 y 2019, la Sociedad presenta saldo por M\$ 1.447.155 respectivamente en este rubro, correspondiente a pertenencias mineras de acuerdo con el siguiente detalle:

DETALLE	2020 M\$	2019 M\$
Pertenencia minera Elisa II	31.351	31.351
Aporte pertenencias mineras SOPROCAL	1.869.385	1.869.385
Deterioror pertenencias mineras (*)	(453.581)	(453.581)
<b>Total</b>	<b>1.447.155</b>	<b>1.447.155</b>

(\*) Al 31 de diciembre de 2019 se realizó test de deterioro a las pertenencias mineras

## NOTA 10 - PROPIEDADES, PLANTAS Y EQUIPOS

Al 31 de diciembre de 2020 y 2019 la Sociedad presenta saldos por M\$ 305 y M\$ 378 respectivamente en este rubro. A esas fechas ha cargado en resultados del ejercicio por efectos de depreciación M\$ 73 para ambos ejercicios.

## NOTA 11 - IMPUESTO A LA RENTA E IMPUESTOS DIFERIDOS

### 11.1 Gasto por impuesto

El detalle del gasto por impuesto a la renta e impuestos diferidos con efecto en el estado de resultados integrales al 31 de diciembre 2020 y 2019, es el siguiente:

IMPUESTO A LA RENTA	2020 M\$	2019 M\$
Pagos provisionales mensuales	-	-
Impuesto renta por pagar	-	-
Gasto por Impto. Diferido	1.724	4.637
<b>Total</b>	<b>1.724</b>	<b>4.637</b>

### 11.2 Conciliación impuesto renta

La conciliación del gasto por impuestos a partir del resultado financiero antes de impuestos al 31 de diciembre de 2020 y 2019, es la siguiente:

Conciliación tasa efectiva al 31 de diciembre de 2020	Impuesto M\$	Tasa %	
Utilidad antes de impuesto * 27%	-53.284	-14.387	27%
<b>Modificaciones por:</b>			
Diferencias permanentes * 27%	46.899	12.663	-23,76%
<b>Gasto contable por impuesto</b>		<b>-1.724</b>	<b>3,24%</b>

<b>Conciliación tasa efectiva al 31 de diciembre de 2019</b>	<b>Impuesto M\$</b>		<b>Tasa %</b>
Utilidad antes de impuesto * 27%	-477.942	-129.044	27%
<b>Modificaciones por:</b>			
Diferencias permanentes * 27%	460.768	124.407	-26,03%
<b>Gasto contable por impuesto</b>		<b>-4.637</b>	<b>0,97%</b>

### 11.3 Impuestos diferidos

Al 31 de diciembre de 2020 y 2019 la Sociedad presenta un pasivo por impuesto diferido de M\$ 22.993 y M\$ 21.270, respectivamente, correspondiente a la utilidad devengada de inversión en Fondos Mutuos.

## == NOTA 12 – CUENTAS POR PAGAR POR OPERACIONES

Al 31 de diciembre de 2020 y 2019 la Sociedad posee un saldo en este rubro de M\$ 170, correspondientes honorarios por pagar (M\$ 40) y acreedores varios (M\$ 130).

## == NOTA 13 – OTROS PASIVOS

Al 31 de diciembre de 2020 y 2019 la Sociedad posee un saldo de M\$ 96.315 y M\$ 45.121 respectivamente, correspondientes a provisión por servicios de contabilidad, auditoría y patentes canceladas por Soprocal.

## == NOTA 14– GASTOS DE ADMINISTRACIÓN

Al 31 de diciembre de 2020 y 2019 la composición del saldo es la siguiente:

	<b>2020 M\$</b>	<b>2019 M\$</b>
Depreciación del ejercicio	73	73
Reparación y mantención	-	-
Gastos de arriendo	-	-
Provisión de auditoría	2.941	2.834
Gasto Patentes	30.813	30.128
Gastos Generales	-	2.958
<b>Total</b>	<b>33.827</b>	<b>35.993</b>

## NOTA 15 – GASTOS POR ASESORÍAS

La composición del rubro Gastos por asesorías, comprende los siguientes saldos::

	2020	2019
	M\$	M\$
Honorarios	5.542	5.375
Asesorías legales	20.162	-
Asesorías mineras	-	-
Servicios geológicos	-	-
<b>Total</b>	<b>25.704</b>	<b>5.375</b>

## NOTA 16 - NGRESOS FINANCIEROS

Al 31 de diciembre de 2020 y 2019 la composición del saldo es la siguiente::

	2020	2019
	M\$	M\$
Utilidad realizada por inv. en FFMM	520	-
Utilidad devengada por inv. en FFMM	6.381	17.175
<b>Total</b>	<b>6.901</b>	<b>17,175</b>

## NOTA 17 - COSTOS FINANCIEROS

Al 31 de diciembre de 2020 la Sociedad posee un saldo de M\$ 654 correspondiente a comisiones bancarias, mientras que al 31 de diciembre de 2019 la Sociedad posee saldos M\$ 144 por este rubro.

## NOTA 18 - PATRIMONIO

Las variaciones experimentadas por el Patrimonio se detallan en el estado de cambios en el patrimonio neto.

El capital de la Sociedad se encuentra completamente suscrito y pagado, correspondiendo a M\$ 2.740.784 al 31 de diciembre de 2020 y 2019 respectivamente y se compone de la siguiente manera::

### 18.1 Número de acciones Serie

	Nº ACCIONES SUSCRITAS	Nº ACCIONES PAGADAS	Nº ACCIONES CON DERECHO A VOTO
A	4.350.000	4.350.000	4.350.000
B	1.000	1.000	1.000
<b>Total</b>	<b>4.351.000</b>	<b>4.351.000</b>	<b>4.351.000</b>

## 23.2 Nómina de accionistas

De acuerdo con el Registro de Accionistas de la Sociedad al 31 de diciembre de 2020, la Sociedad tiene 2 Accionistas.

ACCIONISTAS	CANTIDAD DE ACCIONES	SERIE	% DEL CAPITAL
Soprocal	3.000.000	A	68,95
Fondo de Inversión Privado Mining	1.350.000	A	31,03
Fondo de Inversión Privado Mining	1.000	B	0,02
<b>Total</b>	<b>4.351.000</b>		<b>100,00</b>

## 23.3 Acciones

**Acciones serie A:** Acciones ordinarias

**Acciones serie B:** Acciones con derecho preferente a comprar acciones serie A,

- Derecho a tener dos directores de la Sociedad cuando la inversión sea menor al 51%
- Derecho a tener tres directores de la Sociedad cuando la inversión sea mayor al 51%

(La administración de la Sociedad corresponde a un directorio compuesto por tres directores, los cuales no son remunerados).

## 23.4 Otras Reservas

Al 31 de diciembre de 2020 y 2019, la Sociedad no presenta saldo por este concepto.

## 23.5 Política de dividendos

La Sociedad distribuirá anualmente a sus Accionistas los dividendos que en cada oportunidad acuerde la Junta Ordinaria de Accionistas respectiva.

## NOTA 19 - SANCIONES Y MULTAS

Al 31 de diciembre de 2020, la Sociedad, sus directores y administradores no han sido objeto de sanciones por parte de algún organismo fiscalizador..

## NOTA 20 - HECHOS RELEVANTES

Como es de público conocimiento, durante el mes de marzo de 2020 se ha producido una fuerte expansión a nivel mundial del denominado Corona Virus (Covid-19), siendo catalogado como “pandemia” por la Organización Mundial de la Salud (“OMS”) el día 11 de marzo de 2020. Los gobiernos de las zonas afectadas y las empresas del sector privado han adoptado diversas medidas y formulado recomendaciones a fin de proteger a la población y contener la propagación del Covid-19, las que tendrán impacto económico tanto a nivel nacional como global. A la fecha de emisión de estos estados financieros, la administración se encuentra en proceso de evaluación de los impactos de esta situación, no siendo posible determinar con exactitud los efectos que dicho evento podría tener en los resultados futuros del Fondo durante el ejercicio 2020.

Al 31 de diciembre de 2020 no hay otros hechos relevantes que informar.

## NOTA 21 - HECHOS POSTERIORES

Entre el 31 de diciembre de 2020 y la fecha de emisión de los presentes estados financieros, no han ocurrido hechos de carácter financiero o de otra índole, que pudiesen afectar en forma significativa, los saldos o la interpretación de los presentes Estados Financieros



EY Chile  
Avda. Presidente  
Riesco 5435, piso 4,  
Las Condes, Santiago

Tel: +56 (2) 2676 1000  
www.eychile.cl

## **Informe del Auditor Independiente**

Señores  
Accionistas y directores de  
Sociedad Contractual Minera Las Abuelitas

Hemos efectuado una auditoría a los estados financieros adjuntos de Sociedad Contractual Minera Las Abuelitas, que comprenden los estados de situación financiera al 31 de diciembre de 2020 y 2019 y los correspondientes estados de resultados integrales, de cambios en el patrimonio y de flujos de efectivo por el año terminado en esas fechas y las correspondientes notas a los estados financieros.

### **Responsabilidad de la Administración por los estados financieros**

La Administración es responsable por la preparación y presentación razonable de estos estados financieros de acuerdo con Normas Internacionales de Información Financiera. Esta responsabilidad incluye el diseño, implementación y mantención de un control interno pertinente para la preparación y presentación razonable de estados financieros que estén exentos de representaciones incorrectas significativas, ya sea debido a fraude o error.

### **Responsabilidad del auditor**

Nuestra responsabilidad consiste en expresar una opinión sobre estos estados financieros a base de nuestras auditorías. Efectuamos nuestras auditorías de acuerdo con normas de auditoría generalmente aceptadas en Chile. Tales normas requieren que planifiquemos y realicemos nuestro trabajo con el objeto de lograr un razonable grado de seguridad que los estados financieros están exentos de representaciones incorrectas significativas.

Una auditoría comprende efectuar procedimientos para obtener evidencia de auditoría sobre los montos y revelaciones en los estados financieros. Los procedimientos seleccionados dependen del juicio del auditor, incluyendo la evaluación de los riesgos de representaciones incorrectas significativas de los estados financieros ya sea debido a fraude o error. Al efectuar estas evaluaciones de los riesgos, el auditor considera el control interno pertinente para la preparación y presentación razonable de los estados financieros de la entidad con el objeto de diseñar procedimientos de auditoría que sean apropiados en las circunstancias, pero sin el propósito de expresar una opinión sobre la efectividad del control interno de la entidad. En consecuencia, no expresamos tal tipo de opinión. Una auditoría incluye, también, evaluar lo apropiadas que son las políticas de contabilidad utilizadas y la razonabilidad de las estimaciones contables significativas efectuadas por la Administración, así como una evaluación de la presentación general de los estados financieros.





Consideramos que la evidencia de auditoría que hemos obtenido es suficiente y apropiada para proporcionarnos una base para nuestra opinión de auditoría.

### **Opinión**

En nuestra opinión, los mencionados estados financieros presentan razonablemente, en todos sus aspectos significativos, la situación financiera de Sociedad Contractual Minera Las Abuelitas al 31 de diciembre de 2020 y 2019 y los resultados de sus operaciones y los flujos de efectivo por el año terminados en esas fechas, de acuerdo con Normas Internacionales de Información Financiera.

A handwritten signature in blue ink, appearing to read 'Fernando Dughman N.', is written over a horizontal line.

Fernando Dughman N.  
EY Audit SpA

Santiago, 22 de marzo de 2021

## DECLARACIÓN DE RESPONSABILIDAD

En Sesión de Directorio efectuada con fecha 31 de marzo de 2021, las personas abajo firmantes tomaron conocimiento y se declaran responsables respecto de la veracidad de la información contenida en los presentes estados financieros consolidados, referidos al **31 de diciembre de 2020**, de acuerdo al siguiente detalle:






	CONSOLIDADO
- Estado consolidado de situación financiera clasificado	X
- Estado consolidado de resultados por función	X
- Estado consolidado de resultados integrales	X
- Estado consolidado de cambios en el patrimonio neto	X
- Estado consolidado de flujos de efectivo	X
- Notas a los estados financieros consolidados	X
- Análisis Razonado	X
- Hechos relevantes	X

Nombre	CARGO	R.U.T.	FIRMA
ANTONIO EGUIGUREN ORTÚZAR	PRESIDENTE	3.060.767-8	
PATRICIA ROZAS RODRÍGUEZ	DIRECTOR	6.060.874-1	
CARLOS BUDGE CARVALLO	DIRECTOR	7.011.490-9	
CRISTIAN MATURANA SANHUEZA	DIRECTOR	10.477.893-3	
PHILIPPE HEMMERDINGER	DIRECTOR	9.509.385-K	
RICARDO THIERS THIERS	GERENTE GENERAL	8.222.780-6	

Nota: En video conferencia realizada el 31 de marzo de 2021 el directorio revisó y aprobó los EEFF de la compañía.

## DECLARACIÓN DE RESPONSABILIDAD

Los suscritos en calidad de Directores y Gerente General de Soprocál, Galerías e Industrias S.A., suscribimos la presente declaración asumiendo bajo juramento las responsabilidades pertinentes por la fidelidad de la información adjunta en la Memoria Anual 2020 de la sociedad, aprobada en directorio de fecha 15 de abril de 2021.

Nombre	CARGO	R.U.T.	FIRMA
ANTONIO EGUIGUREN ORTÚZAR	PRESIDENTE	3.060.767-8	
PATRICIA ROZAS RODRÍGUEZ	DIRECTOR	6.060.874-1	
CARLOS BUDGE CARVALLO	DIRECTOR	7.011.490-9	
PHILIPPE HEMMERDINGER	DIRECTOR	9.509.385-K	
RICARDO THIERS THIERS	GERENTE GENERAL	8.222.780-6	

Nota: En Directorio realizado por video conferencia el día 15 de abril de 2021 el directorio revisó y aprobó la Memoria anual 2020 de la compañía.